

股票代號
6874



倍力資訊 股份有限公司

2023.05.26

免責聲明

本簡報資料所提供之資訊，包含所有前瞻性的看法，將不會因任何新的資訊、未來事件、或任何狀況的產生而更新相關資訊。


倍力資訊股份有限公司（本公司）並不負有更新或修正本簡報資料內容之責任。本簡報資料中所提供之資訊並未明示或暗示的表達或保證其具有正確性、完整性、或可靠性，亦不代表本公司、產業狀況或後續重大發展的完整論述。


公司簡介


成立時間
1999年9月


資本額
2億2000萬


員工人數
90 人


行業別
資訊軟體業


營運辦公室
台北總公司
台中辦事處
高雄辦事處



公司沿革



經營團隊

姓名	職務	學歷	主要經歷	產業年資
許金隆	總經理	臺灣大學管理學院EMBA 美國康乃爾大學(Cornell Univ.)電腦工程碩士 美國橋港大學(U. of Bridgeport)機械工程碩士	大眾電腦 技術主任 美商賽貝斯 資深業務經理	28
陳信益	執行副總經理	東海大學資訊科學系學士	滾石移動 技術總監 敦陽科技 協理	25
李翰林	副總經理	中原大學醫學工程系學士	第三波 產品行銷經理	31
羅慶祖	副總經理	台灣大學資訊工程研究所碩士	大眾電腦 系統工程師 賽貝斯 資深系統顧問	27
鄭耐禎	副總經理	淡江大學會計系學士	安永會計師事務所 副組長	25
王俞淇	會計經理	淡江大學會計系學士	廣信益群會計師事務所 審計員	23
何政芬	稽核經理	元智大學會計系學士	富利餐飲 稽核人員 瑞傳科技 稽核人員	15

經營理念

誠信、團隊、當責、服務

使命

長期且可靠的競爭力

精耕軟體科技、
專研技術產品、
整合專業服務，
為客戶提升長期且可靠的競爭力。

智慧台灣、全球發光

匯聚台灣軟體智慧，
協力開拓國際市場，
世界級的軟體整合服務。

願景

經營實績

近三年損益及股利分配

單位:新台幣千元

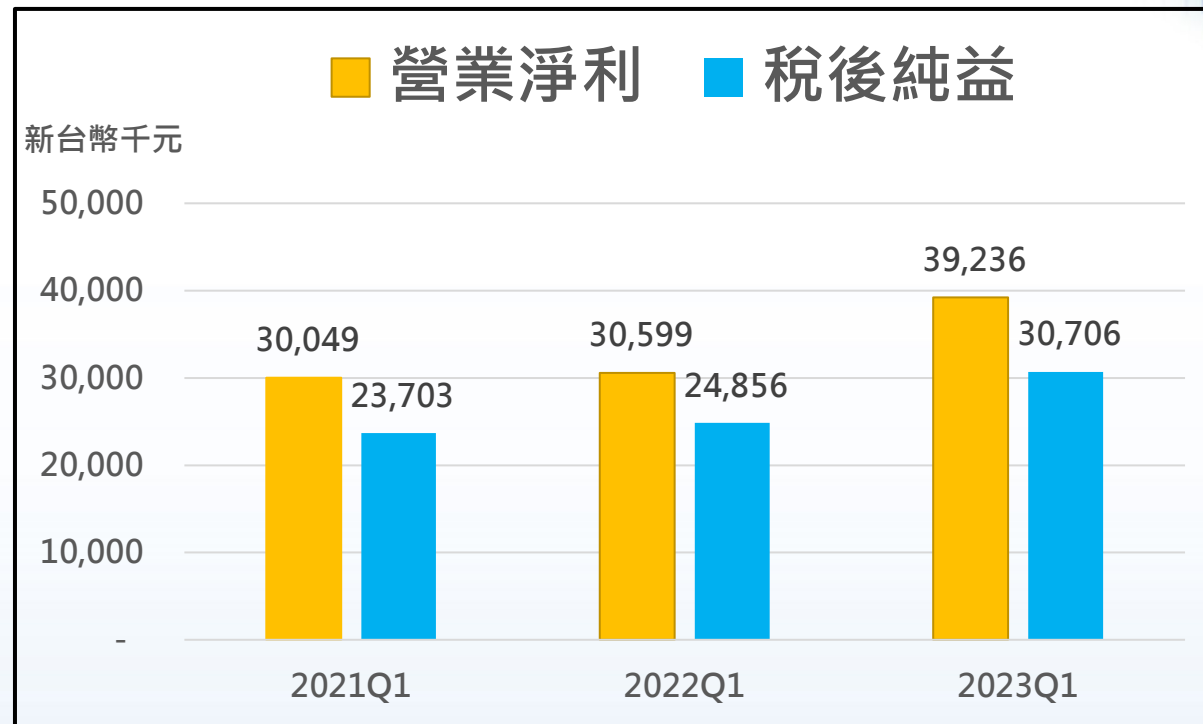
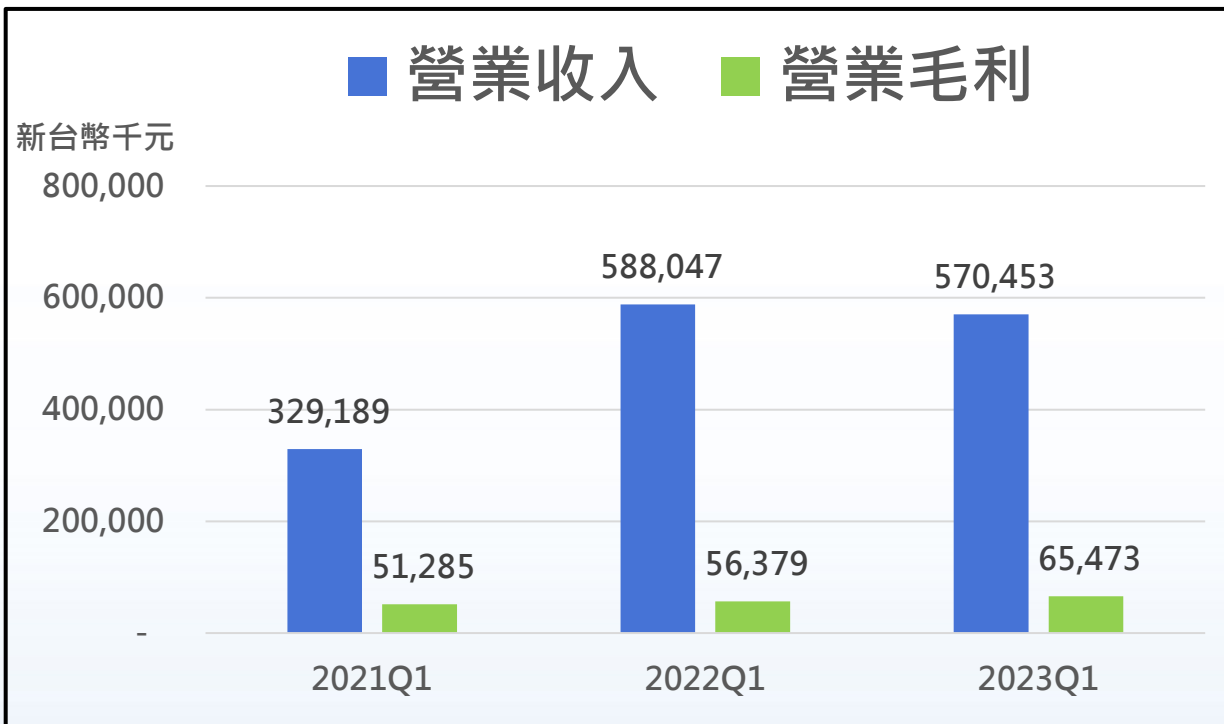
	2020	2021	2022	2023Q1 (核閱數)
營業收入	722,313	1,164,726	1,476,766	570,453
營業淨利	52,203	101,984	119,016	39,236
稅後損益	39,726	78,999	91,557	30,706

每股盈餘(元)	3.31	4.83	4.81	1.40
股利配發-現金	每股1元	每股1.5元	每股3.8元	未決
股利配發-股票	每股2元	每股3元	每股0元	未決

Q1三率

	毛利率	營業利益率	稅後純益率
2022Q1	10%	5%	4%
2023Q1	11%	7%	5%

近三年Q1營運比較



	營業收入	營業毛利	營業利益	稅後純益	EPS(元)
2023Q1	570,453	65,473	39,236	30,706	1.40
2022Q1	588,047	56,379	30,599	24,856	1.32
2021Q1	329,189	51,285	30,049	23,703	1.52
2023 QoQ	-2.99%	16.13%	28.23%	23.54%	6.06%
2022 QoQ	78.64%	9.93%	1.83%	4.86%	-13.16%

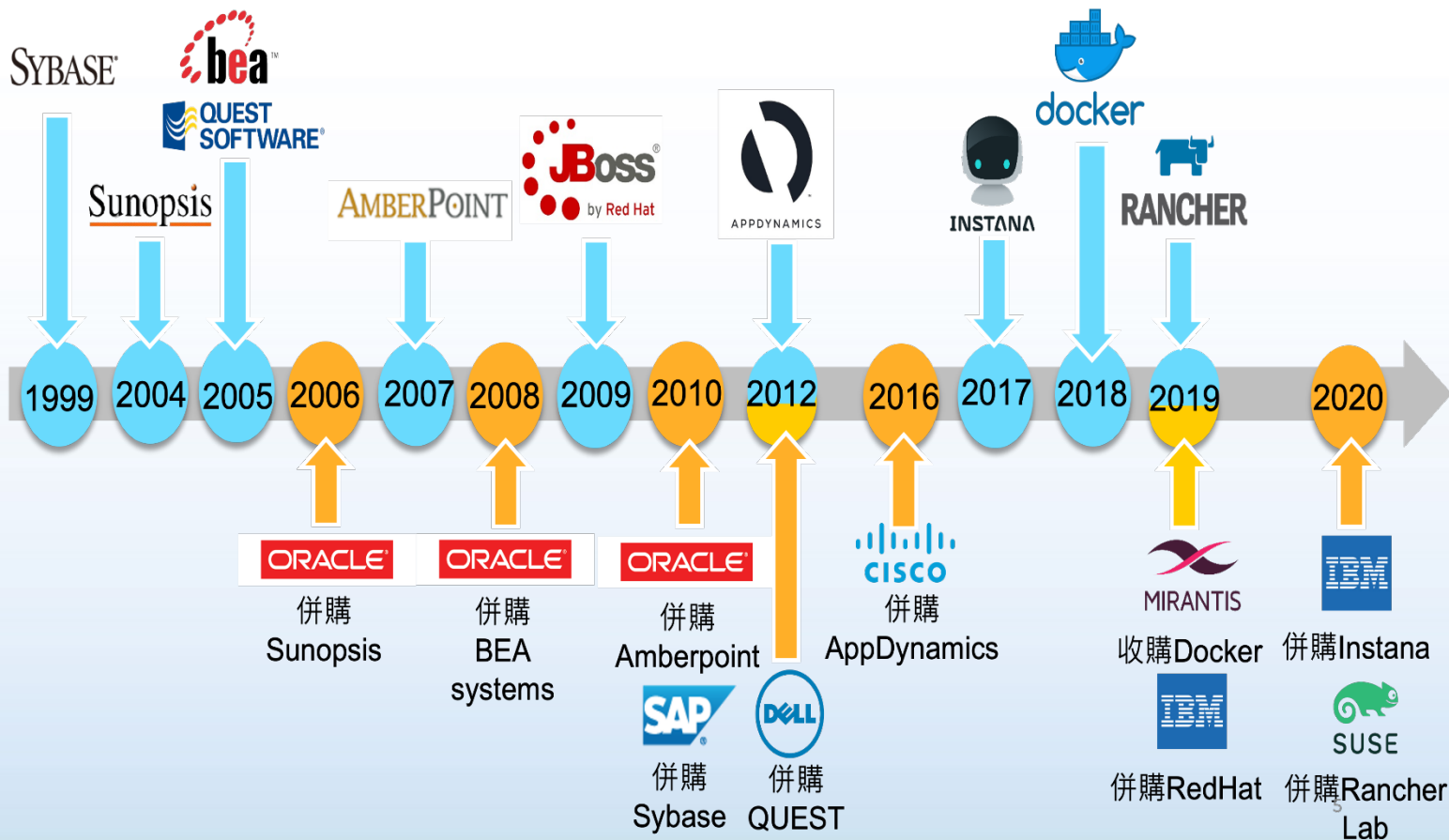
競爭優勢

倍力獨特價值、擴大利基市場

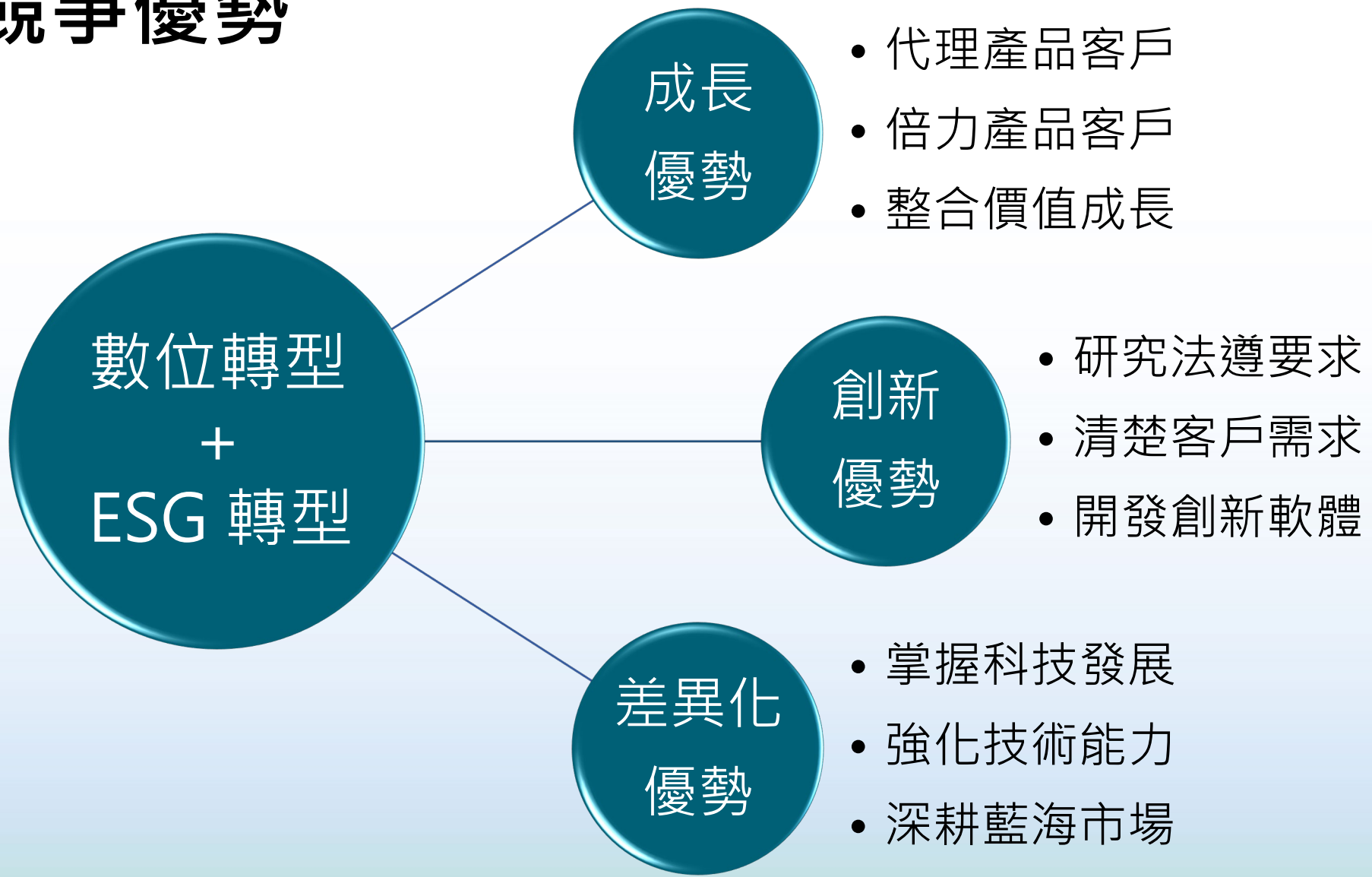


經銷代理


擴大市場



倍力競爭優勢



持續成長商業模式



多元代理產品
持續創造**營收成長**

多元代理產品原廠	銷售產品線數量
Oracle	6
SAP	3
Quest	6
One Identity	2
Cisco	1

倍力自有產品
GCRS
EZSO
EZPI
CarbonKeeper

倍力自有產品
倍力自有產品服務
持續創造**獲利成長**

多元代理產品
倍力自有專業服務
持續創造**獲利成長**

主要產品與市場概況

- **ESG 轉型 軟體授權與專業服務**
 - ✓ 財務報告書解決方案 (Governance)
 - ✓ 碳管家碳管理平台 (Environmental)
- 數位轉型 軟體授權與專業服務

IFRS 財務報告書解決方案

• 提升財務報告編製能力函文

主管機關為提升上市櫃公司財務報告編製能力，於民國108年底發函上市櫃公司，強調財務報告「編製」係為上市櫃公司責任，且主管機關將分5年審查所有公司編制財務報告情形，請上市櫃公司應將函文內容提報董事會

• 公司治理3.0-永續發展藍圖規範

金管會於109年8月25日發布『公司治理3.0-永續發展藍圖』，其中財務資訊揭露部分，要求全體上市櫃公司於2024年起於年度終了後75日需公告自結財務資訊

• 市場規模

2023/1 - 上市 971 家，上櫃 808 家，興櫃 304 家，總計 2083 家公司 (資料來源：金管會)

各分公司ERP
系統不同難整合報表

使用EXCEL手工合併
費心費力費時易錯

合併報表難

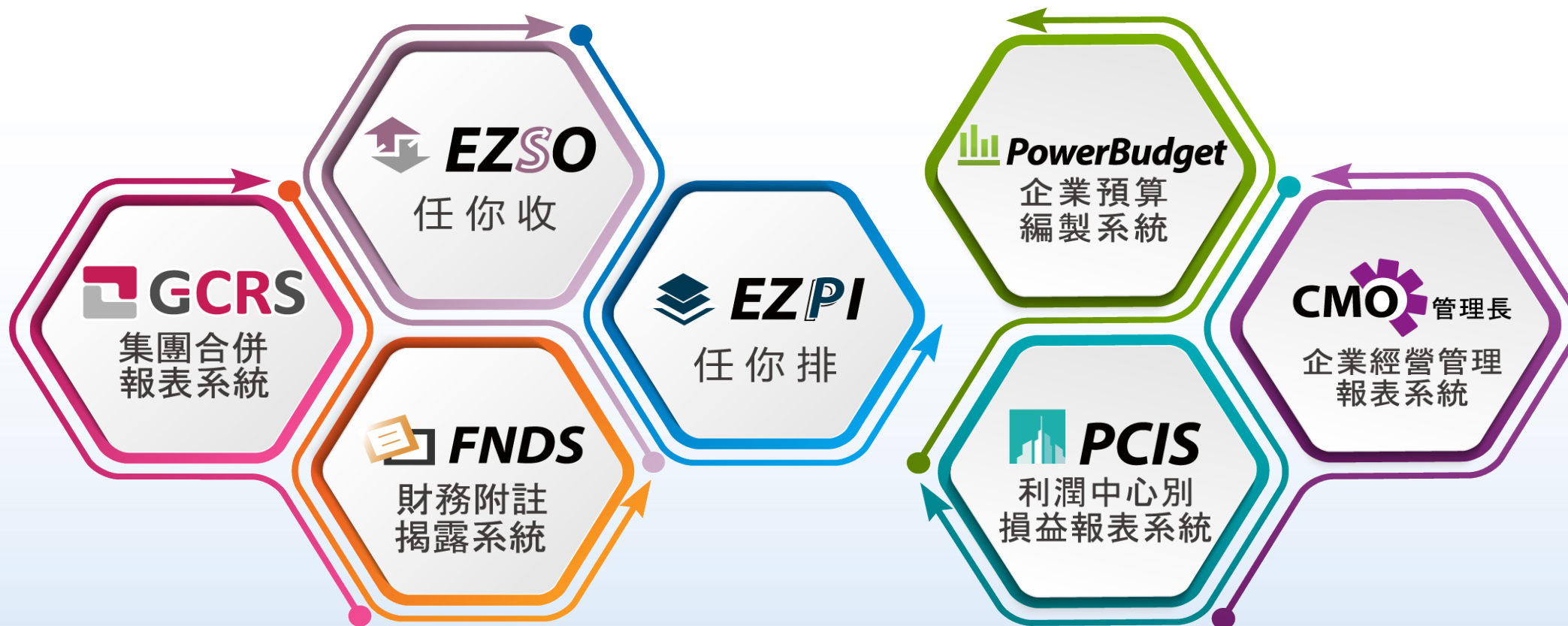
1. 會計科目不同
2. 跨國匯率不同
3. 投資股權不同

自編財報難
人才稀缺
系統稀缺

企業自編財務報告書
(公司治理3.0)

IFRS法規時常更新
原客製系統無法使用

自編財務報告書 & 企業績效管理完整產品線



倍力研發團隊自行開發軟體
獨特、完整、市佔率高 (近280家上市櫃公司客戶)

ESG

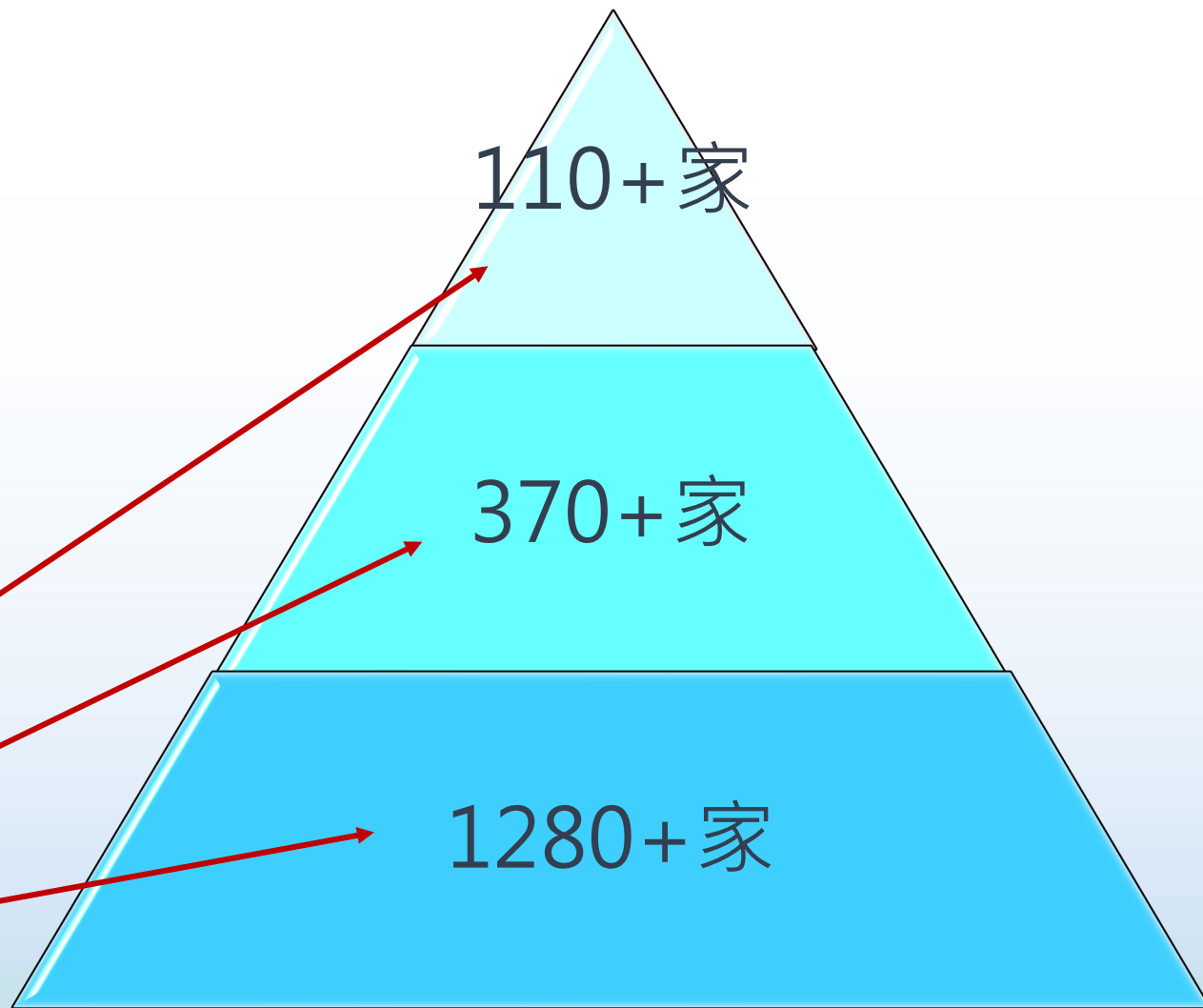
IFRS 財務報告書系統市場需求分析

推動說明：金管會-公司治理藍圖3.0

- 為提升上市櫃公司財務資訊揭露之及時性，避免資訊空窗期過長，爰依實收資本額規模分階段推動公司公布自結年度財務資訊，以增進我國財務資訊公告及申報之及時性。

推動時程

2021	修訂證交所及櫃買中心對上市/上櫃公司資訊申報作業辦法，按公司規模分階段推動公司公布自結財務資訊如下：
2022 年	實收資本額達 100 億元以上之上市櫃公司，於年度終了後 75 日內公告前一年度自結財務資訊。
2023 年	實收資本額達 20 億元以上未達 100 億元之上市櫃公司，於年度終了後 75 日內公告前一年度自結財務資訊。
2024 年	實收資本額未達 20 億元之上市櫃公司，於年度終了後 75 日內公告前一年度自結財務資訊。





倍力榮耀 – 軟體界奧斯卡獎

2019 WITSA Global ICT Excellence Awards Digital Innovation Award



Judging Criteria		Weighting
Global Impact/Potential	全球影響力/潛力	30%
Scalability	可擴展性	30%
Innovative Features and Functionalities	創新的特徵和功能	10%
Proven Solution	經過驗證的解決方案	30%



ESG

近280家
上市櫃企業集團
採用

ESG

產業類別	使用客戶代表			
電子通路業	2347 聯強國際 2414 精技電腦	2430 燦坤實業 3312 弘憶國際	6227 茂綸 8032 光菱電子	8112 至上電子
電子零組件業	1582 信錦企業 2368 金像電子	2413 環隆科技 2415 鋁新科技	6108 競國實業 6204 艾華電子	6269 台郡科技 6672 騰輝電子
半導體光電業	2401 凌陽科技 2458 義隆電子	3006 晶豪科技 3260 威剛科技	5351 鈺創科技 6257 矽格	6176 瑞儀光電 8240 華宏新技
電腦及週邊設備業	2465 麗臺科技 3022 威強電工	3088 艾訊 6123 上奇科技	6166 凌華科技 6206 飛捷科技	6638 沅聖科技 9912 偉聯科技
電機機械業	1531 高林 1558 伸興工業	2221 大甲永和機械 8255 朋程科技	未上市 永進機械工業 未上市 復盛	
傳產製造業	1103 嘉新水泥 1323 永裕塑膠	1440 臺南紡織 1473 台南企業	1810 和成欣業 2504 國產建材	5014 建鋁實業 5512 力麒建設
貿易百貨業	1217 愛之味 1227 佳格食品	2601 益航 2905 三商投控	2910 統領百貨 未上市 新光三越百貨	5903 全家
生技化工業	1710 東聯化學 1730 花仙子	4114 健喬信元醫藥生技 4766 南寶樹脂化學工廠	4737 華廣生技 6472 保瑞藥業	
觀光與其他	2704 國賓飯店 2753 八方雲集	4430 耀億工業 5364 力麗觀光	6464 台數光訊 9919 康那香	9925 新光保全 9940 信義房屋

企業面臨的挑戰與困擾

ESG



環保署



金管會



供應鏈



外銷業者

公告應盤查登錄溫室氣體排放量之排放源，包含**高排放製造行業**以及全廠（場）化石燃料燃燒產生之年溫室氣體排放量達**2.5萬公噸**二氧化碳當量(CO₂e)以上者

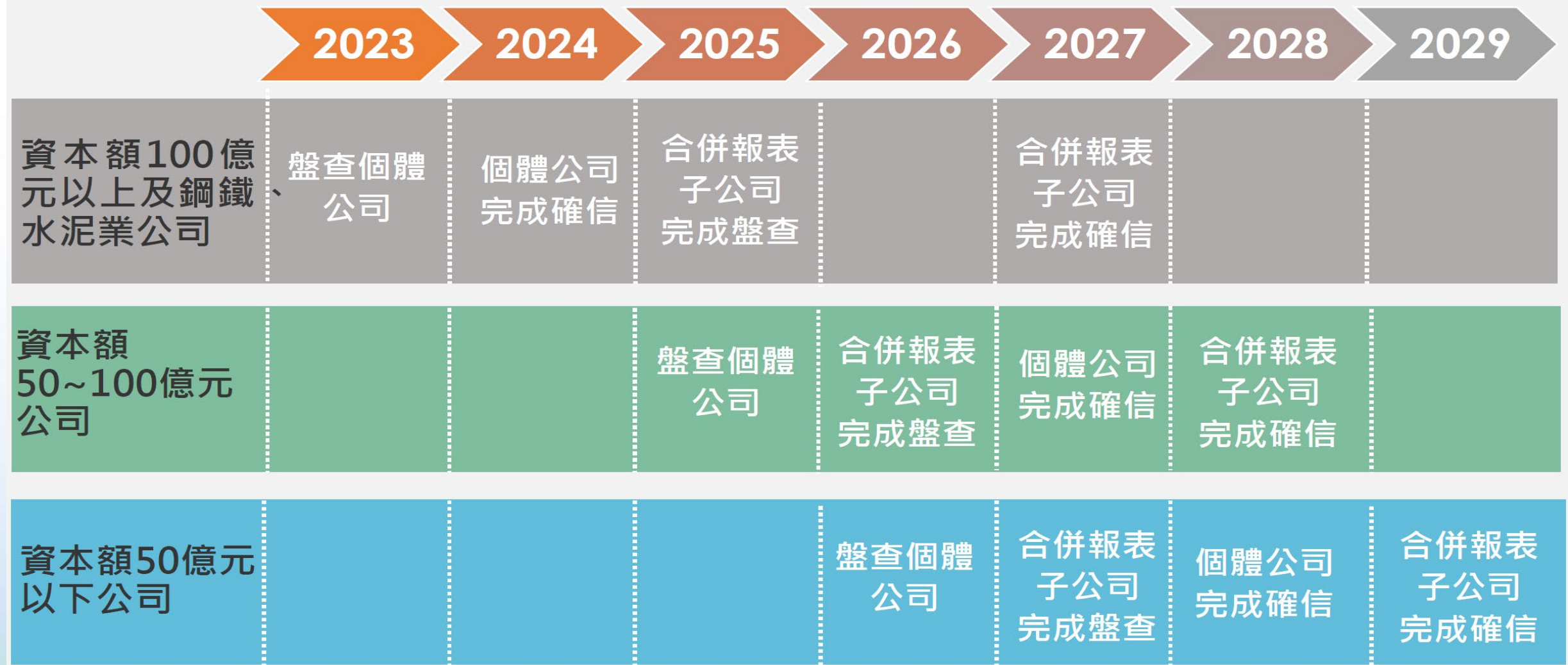
屬「上市櫃公司永續發展路徑圖」之揭露對象，並要求全體上市櫃公司於：
1.2027前完成溫室氣體盤查
2.2029前完成溫室氣體盤查之查證

跨國企業或國內產業供應鏈中之利害關係人；上下游利害關係人對企業應因ESG議題的重視，迫使企業全面因應，維持競爭力

歐盟2023年10月1日起階段實施「**碳邊境調整機制(CBAM)**」，初期要求進口商提交碳排放報告，2027年正式施行；**美國最快2024年**開始實施**CCA**碳關稅。

上市櫃公司永續發展路徑圖

ESG



企業執行碳盤查所遭遇的困難

資料計算困難

- 需產出不同對象之報告
- 跨年比較資訊彙整不易
- 各式分析圖表整理不易

導入困難

- 盤查經驗及知識不足

資料整理困難

- Excel公式多編寫費時
- 問題追蹤困難
- 代理人不易理解

資料收集&管理困難

- 參與人員多，溝通不易
- 資料種類多，管理不易
- 各單位資料彙整困難
- 權限控管不易

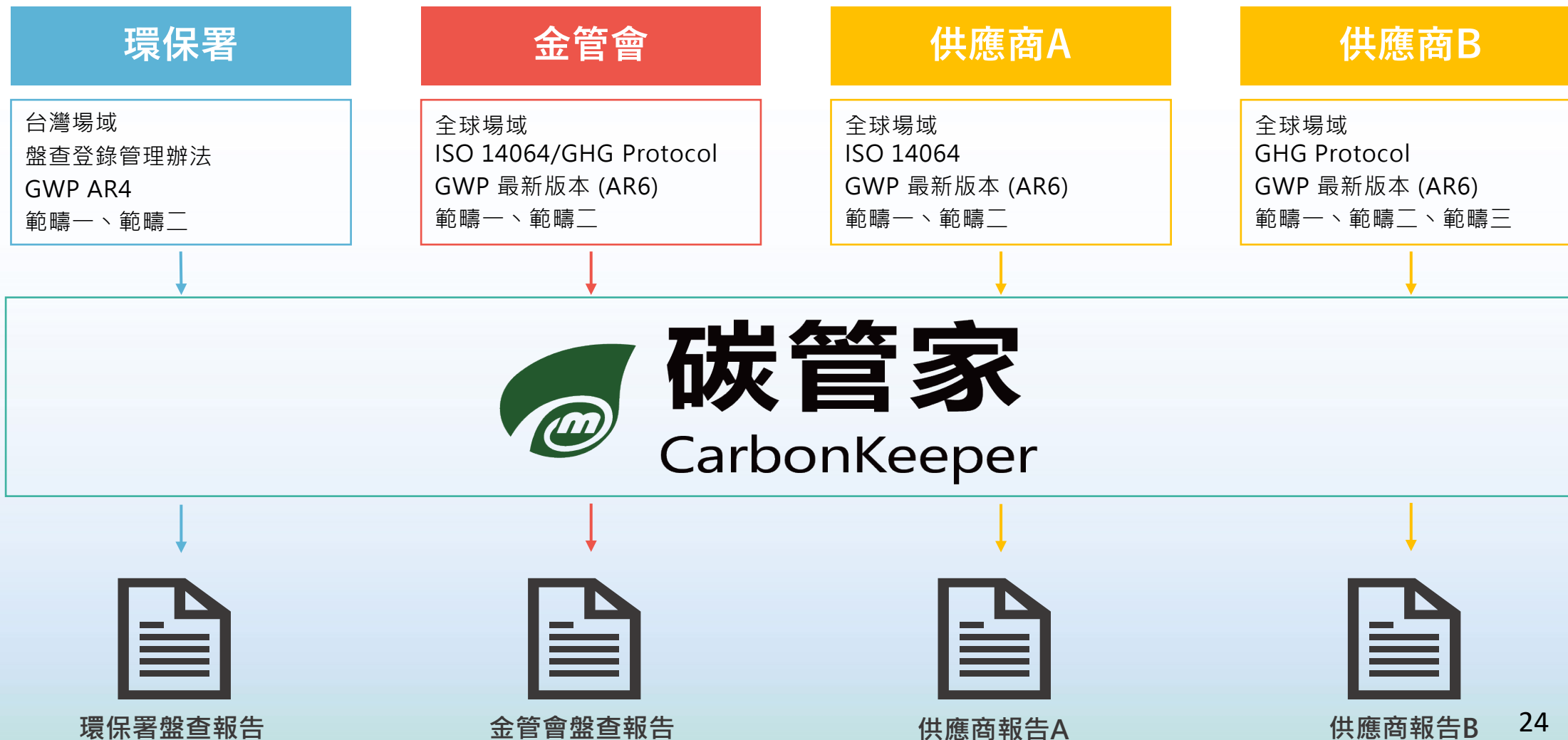
查證費時

- 數字運算過程追蹤不易
- 佐證資料散布各處



一次收集，高效率產出多種類需求報告

ESG



碳管家將為您 ...

增加溝通效率

統一的資料收集及管理平台

資料收集便利

方便活動數據多樣格式資料收集

查核程序簡化

詳盡計算底稿、佐證資料的整合



提升資料重用

依需求目的產出報告

節省處理時間

減少資料收集及數據運算時間

增加管理效率

圖形化的呈現模式

碳管家

CarbonKeeper

- 符合ISO 14064-1規範
- 符合GHG Protocol 規範
- 符合環保署申報規範
- 符合金管會申報規範

ESG

系統特色

- 靈活自訂活動數據收集表單
- 彈性自訂活動數據計算公式
- 提供佐證資料管理
- 提供詳細計算工作底稿
- 支援數據等級及不確定性量化評估
- 支援場域合併計算
- 支援不同版本全球暖化潛勢值(GWP)計算
- 支援ISO 14064-1 報告標準
- 支援GHG Protocol 報告標準
- 支援圖表分析功能 (熱點分析)
- 可產出溫室氣體排放清冊
- 支援月數據的管理及應用
- 提供儀表板掌握現況

6874

ESG

2050淨零排放 – 數位轉型推動ESG轉型策略

循序協助中小企業建構碳盤查與碳足跡及減碳能力



組織型盤查

- 企業減碳基礎
- 具行業推廣性
- 可接軌CBAM




產品碳足跡

- 消費端產品為主
- 足跡計算擴及供應鏈
- 投入人力/經費高



減量目標與方案

- 提昇減碳積極度
- 需導入人力/經費/資源



抵換與交易

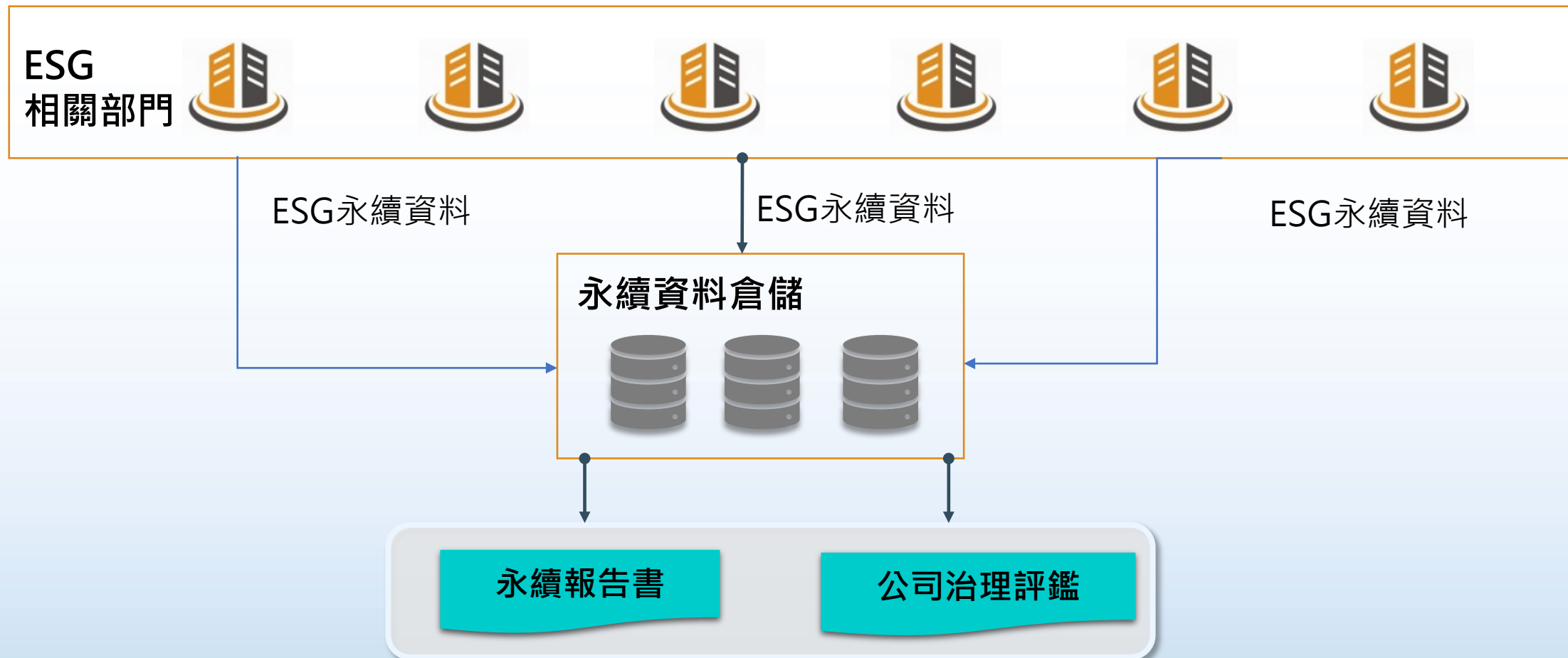
- 完整相關制度與市場機制

碳盤查

碳減量

碳中和

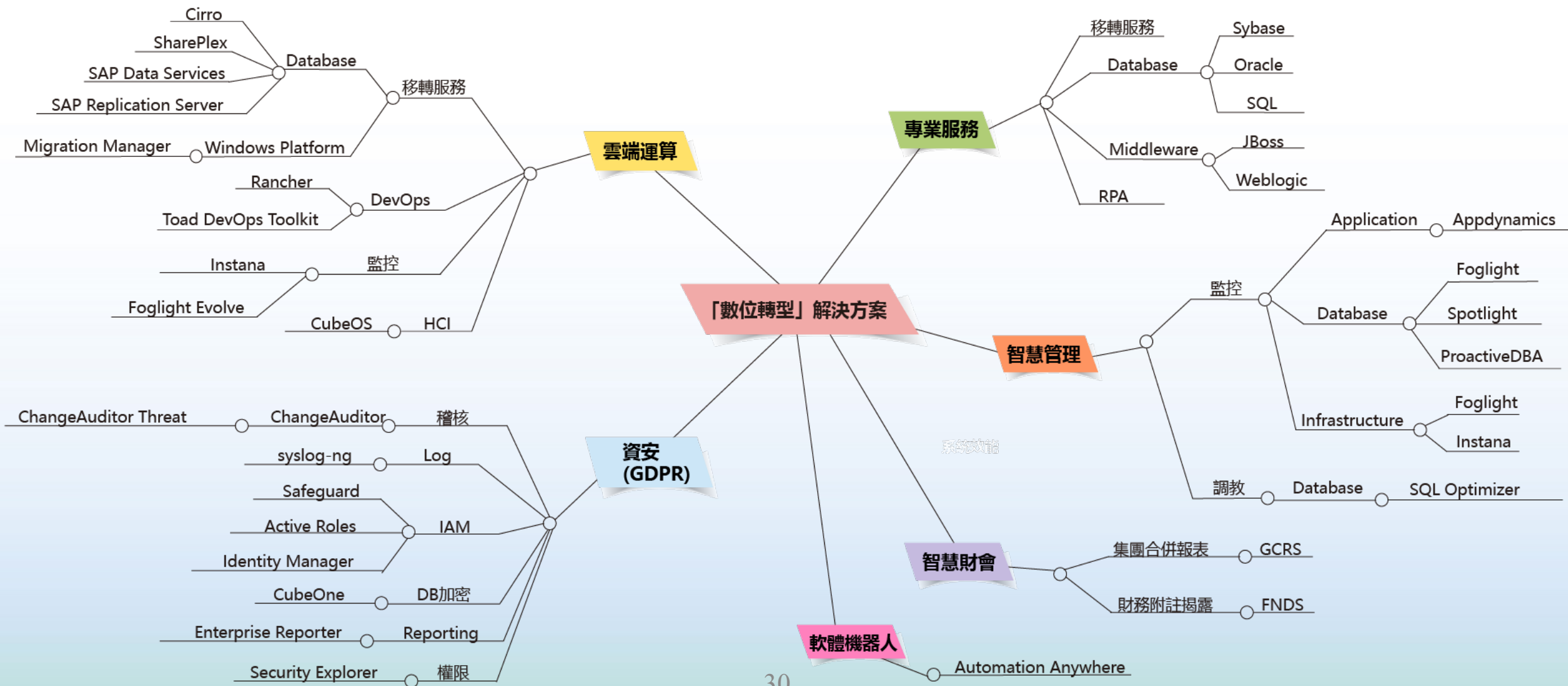
ESG - 企業永續雲平台



主要產品與市場概況

- ESG 轉型 軟體授權與專業服務
 - ✓ 財務報告書解決方案 (Governance)
 - ✓ 碳管家碳管理平台 (Environmental)
- 數位轉型 軟體授權與專業服務

數位轉型解決方案/服務



資料庫整合服務，數位轉型第一步

倍力協助企業資料整合以提升商業價值

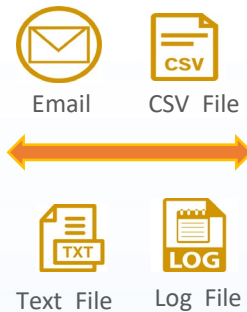

- ✓ 將結構化和非結構化資料快速移入資料湖中
- ✓ 藉由機器學習和未來分析的幫助下，從而指引企業領導者做出更好的決策




應用型態	產品	來源	競爭力
資料庫	Oracle DB	甲骨文	全球市占率最高
	ASE	思愛普	大型應用系統
	SQL Server	微軟	中小型應用系統
資料移轉	Shareplex	Quest	多元資料庫資料即時複製能力強
巨量資料搬移	Aspera	IBM	使用FASP協議，傳輸速度提高多達100倍

機器人流程自動化，數位轉型自動化

人類員工以及數位助理



機器人流程自動化RPA(數位員工)



高價值工作

- 創新性
- 持續變革
- 面對客戶
- 領域專家




Manager



重複性工作

- 高重複性
- 執行步驟清楚
- 大量的

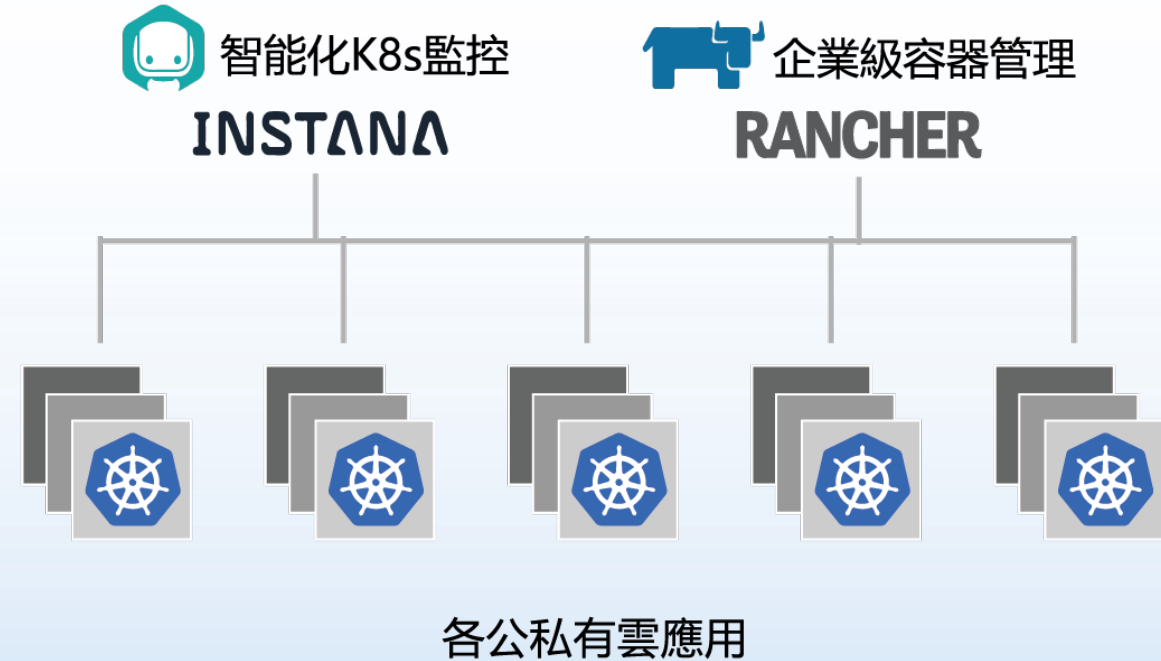


容器化微服務強，數位轉型韌性強

倍力協助企業應用微服務與 DevOps技術開發系統

- ✓ 完整的DevOps維運管理平台，可以幫助組織在生產環境中輕鬆快捷的部署和管理容器
- ✓ 支援多種原生性雲端架構，可以很精細地查看每一個服務的運作時間與效能，並展開各系統運作效能的瓶頸點

應用型態	產品	來源	競爭力
容器化管理	Rancher	Rancher	支援多元K8S環境架構，性價比高
容器化管理	vSphere with Tanzu	VMWare	原廠品牌大，虛擬伺服器市占率第一，都是大型企業客戶
微服務監控	Instana	IBM	支援雲地端多種微服務環境效能監控



系統效能最佳化，數位轉型傳佳話



倍力協助企業應用隨時保持最佳狀態

- 監控使用者體驗和實例工作的負載
- 顧問解決代碼層級問題
- 優化應用堆疊的每個元素
- 讓企業的應用服務更迅速

應用型態	產品	來源	競爭力
資料庫監控	Foglight	Quest	支援多種資料庫監控
全系統監控	AppDynamics	Cisco	全方位的資訊系統監控工具
微服務監控	Instana	IBM	支援雲地端多種微服務環境效能監控
自動化資源預測監控	Turbonomic	IBM	多雲環境自動化維運

資訊安全做周全，數位轉型才安全

倍力讓企業應用隨時保持安全狀態

- 資安絕非只買了防火牆與防毒軟體等基礎資安設備就安全
- 倍力除了保障您的基礎資安外
 - ✓ 您的AD保護了嗎?您的AD有備份還原機制嗎?
 - ✓ 您的特權帳號是否被竊取或特權管理員做了什麼?知道嗎?
 - ✓ 您的資料被竊改或異動了，您掌握到了嗎?
 - ✓ 您資訊系統的備份備援方案Ready了嗎?

應用型態	產品	來源	競爭力
特權帳號監管	Safeguard	One Identity	側錄功能無出其右
異動稽核管理	ChangeAuditor	Quest	獨特的異動稽核管理
AD備份還原機制	RMAD	Quest	唯一能完整備份還原AD的工具
公有雲	OCI	Oracle	性價比特優，大型客戶
網/雲/資安服務	SmartCLOUD BRR A2C	泰富國際網絡	託管式服務 建構多層式防禦架構
地雲搬遷	倍力專業服務	倍力	整合能力強，專業度高



病毒與天災等災害故障恢復方案

資料遠端備援



Thank you

