

股票代號
6874



倍力資訊 股份有限公司

2023.03.10

免責聲明

本簡報資料所提供之資訊，包含所有前瞻性的看法，將不會因任何新的資訊、未來事件、或任何狀況的產生而更新相關資訊。

倍力資訊股份有限公司（本公司）並不負有更新或修正本簡報資料內容之責任。本簡報資料中所提供之資訊並未明示或暗示的表達或保證其具有正確性、完整性、或可靠性，亦不代表本公司、產業狀況或後續重大發展的完整論述。


公司簡介


成立時間
1999年9月


資本額
2億2000萬


員工人數
90+人


行業別
資訊軟體業


營運辦公室
台北總公司
台中辦事處
高雄辦事處



公司沿革



經營團隊

姓名	職務	學歷	主要經歷	產業年資
許金隆	總經理	臺灣大學管理學院EMBA 美國康乃爾大學(Cornell Univ.)電腦工程碩士 美國橋港大學(U. of Bridgeport)機械工程碩士	大眾電腦 技術主任 美商賽貝斯 資深業務經理	28
陳信益	執行副總經理	東海大學資訊科學系學士	滾石移動 技術總監 敦陽科技 協理	25
李翰林	副總經理	中原大學醫學工程系學士	第三波 產品行銷經理	31
羅慶祖	副總經理	台灣大學資訊工程研究所碩士	大眾電腦 系統工程師 賽貝斯 資深系統顧問	27
鄭耐禎	副總經理	淡江大學會計系學士	安永會計師事務所 副組長	25
王俞淇	會計經理	淡江大學會計系學士	廣信益群會計師事務所 審計員	23
何政芬	稽核經理	元智大學會計系學士	富利餐飲 稽核人員 瑞傳科技 稽核人員	15

經營理念

誠信、團隊、當責、服務

使命

長期且可靠的競爭力

精耕軟體科技、
專研技術產品、
整合專業服務，
為客戶提升長期且可靠的競爭力。

智慧台灣、全球發光

匯聚台灣軟體智慧，
協力開拓國際市場，
世界級的軟體整合服務。

願景

主要產品與市場概況

- **ESG 轉型** 軟體授權與專業服務
- 數位轉型 軟體授權與專業服務

ESG

IFRS 財務報告書系統

• 提升財務報告編製能力函文

主管機關為提升上市櫃公司財務報告編製能力，於民國108年底發函上市櫃公司，強調財務報告「編製」係為上市櫃公司責任，且主管機關將分5年審查所有公司編制財務報告情形，請上市櫃公司應將函文內容提報董事會

• 公司治理3.0-永續發展藍圖規範

金管會於109年8月25日發布『公司治理3.0-永續發展藍圖』，其中財務資訊揭露部分，要求全體上市櫃公司於2024年起於年度終了後75日需公告自結財務資訊

• 市場規模

2023/1 - 上市 971 家，上櫃 808 家，興櫃 304 家，總計 2083 家公司

各分公司ERP
系統不同難整合報表

使用EXCEL手工合併
費心費力費時易錯

合併報表難

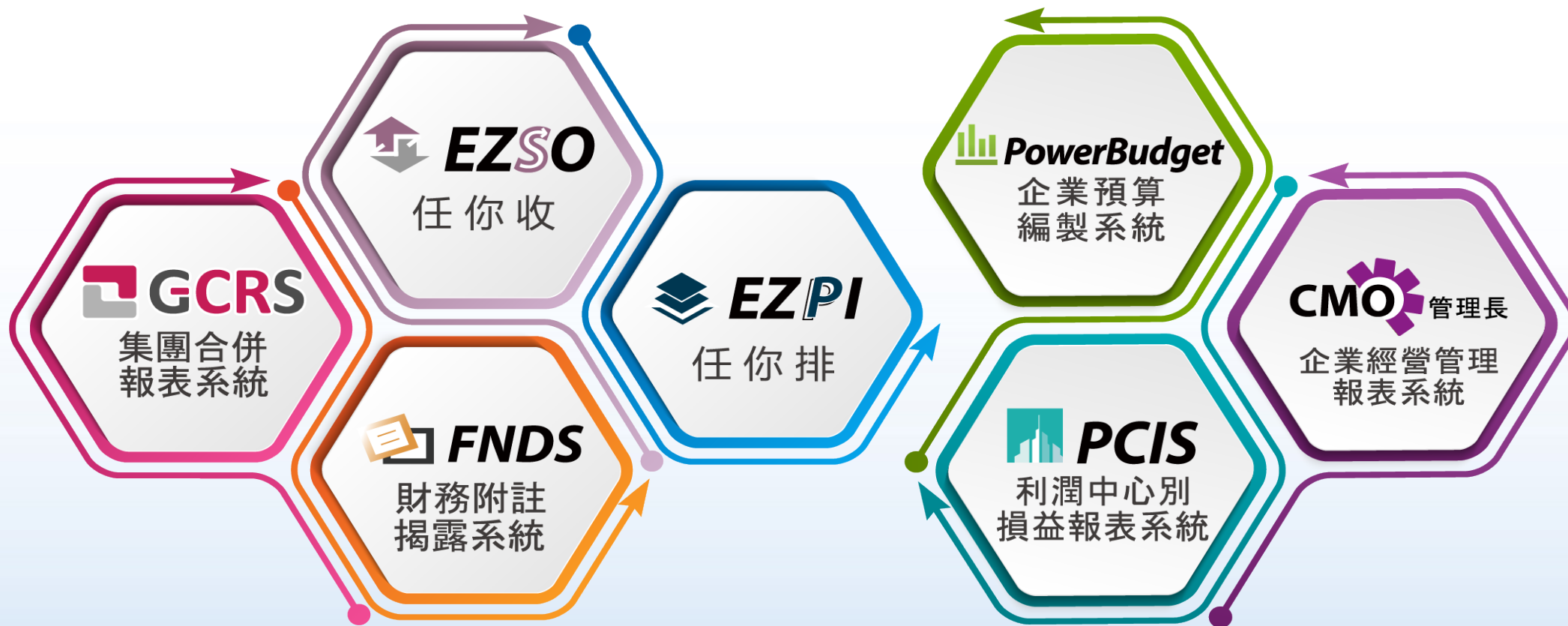
1. 會計科目不同
2. 跨國匯率不同
3. 投資股權不同

自編財報難
人才稀缺
系統稀缺

企業自編財務報告書
(公司治理3.0)

IFRS法規時常更新
原客製系統無法使用

自編財務報告書 & 企業績效管理完整產品線



倍力研發團隊自行開發軟體

獨特、完整、市佔率高 (近280家上市櫃公司客戶)

ESG

IFRS 財務報告書系統市場需求分析

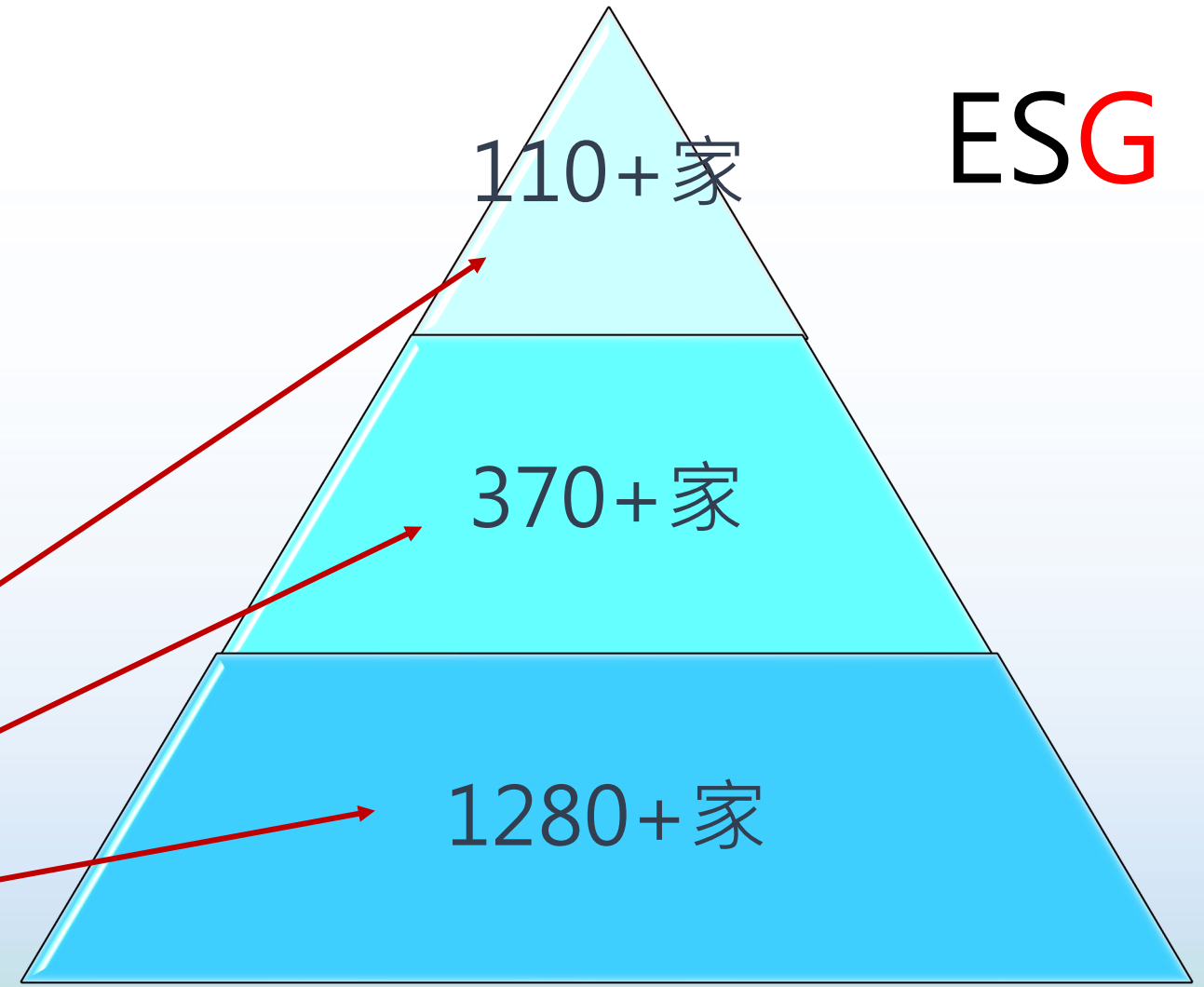
ESG

推動說明：金管會-公司治理藍圖3.0

- 為提升上市櫃公司財務資訊揭露之及時性，避免資訊空窗期過長，爰依實收資本額規模分階段推動公司公布自結年度財務資訊，以增進我國財務資訊公告及申報之及時性。

推動時程

2021	修訂證交所及櫃買中心對上市/上櫃公司資訊申報作業辦法，按公司規模分階段推動公司公布自結財務資訊如下：
2022 年	實收資本額達 100 億元以上之上市櫃公司，於年度終了後 75 日內公告前一年度自結財務資訊。
2023 年	實收資本額達 20 億元以上未達 100 億元之上市櫃公司，於年度終了後 75 日內公告前一年度自結財務資訊。
2024 年	實收資本額未達 20 億元之上市櫃公司，於年度終了後 75 日內公告前一年度自結財務資訊。





倍力榮耀 – 軟體界奧斯卡獎

2019 WITSA Global ICT Excellence Awards Digital Innovation Award



Judging Criteria		Weighting
Global Impact/Potential	全球影響力/潛力	30%
Scalability	可擴展性	30%
Innovative Features and Functionalities	創新的特徵和功能	10%
Proven Solution	經過驗證的解決方案	30%



ESG



近280家

上市櫃企業集團

採用

ESG

產業類別	使用客戶代表			
電子通路業	2347 聯強國際 2414 精技電腦	2430 燦坤實業 3312 弘憶國際	6227 茂綸 8032 光菱電子	8112 至上電子
電子零組件業	1582 信錦企業 2368 金像電子	2413 環隆科技 2415 鋁新科技	6108 競國實業 6204 艾華電子	6269 台郡科技 6672 騰輝電子
半導體光電業	2401 凌陽科技 2458 義隆電子	3006 晶豪科技 3260 威剛科技	5351 鈦創科技 6257 矽格	6176 瑞儀光電 8240 華宏新技
電腦及週邊設備業	2465 麗臺科技 3022 威強電工	3088 艾訊 6123 上奇科技	6166 凌華科技 6206 飛捷科技	6638 沅聖科技 9912 偉聯科技
電機機械業	1531 高林 1558 伸興工業	2221 大甲永和機械 8255 朋程科技	未上市 永進機械工業 未上市 復盛	
傳產製造業	1103 嘉新水泥 1323 永裕塑膠	1440 臺南紡織 1473 台南企業	1810 和成欣業 2504 國產建材	5014 建鋁實業 5512 力麒建設
貿易百貨業	1217 愛之味 1227 佳格食品	2601 益航 2905 三商投控	2910 統領百貨 未上市 新光三越百貨	5903 全家
生技化工業	1710 東聯化學 1730 花仙子	4114 健喬信元醫藥生技 4766 南寶樹脂化學工廠	4737 華廣生技 6472 保瑞藥業	
觀光與其他	2704 國賓飯店 2753 八方雲集	4430 耀億工業 5364 力麗觀光	6464 台數光訊 9919 康那香	9925 新光保全 9940 信義房屋

碳管家 (CarbonKeeper) 碳盤查系統

ESG

2050淨零排放已成國際趨勢

- 已有**124**個國家宣示2050年前達淨零排放
- 已有**136**個國家宣示淨零
- 日、韓於**2020年**紛紛宣布2050年達淨零排放目標
- 台灣目標：
 - 至2020年較基準(94)年減量2%
 - 至2025年較基準(94)年減量10%
 - 至2030年較基準(94)年減量20%

影響



國家與企業均強化減碳力道

國際碳關稅

二大進口經濟體對進口產品課徵碳關稅



國際企業減碳協議



產業影響

恐引發全球**碳關稅貿易障礙**，**減碳**不僅是環保課題，更是**產業生存**課題

各國**減碳措施**及**強度**能否**支持產業**因應**供應鏈**要求，成為產業**國際競爭力**關鍵

企業面臨的挑戰與困擾

ESG



環保署



金管會



供應鏈



外銷業者

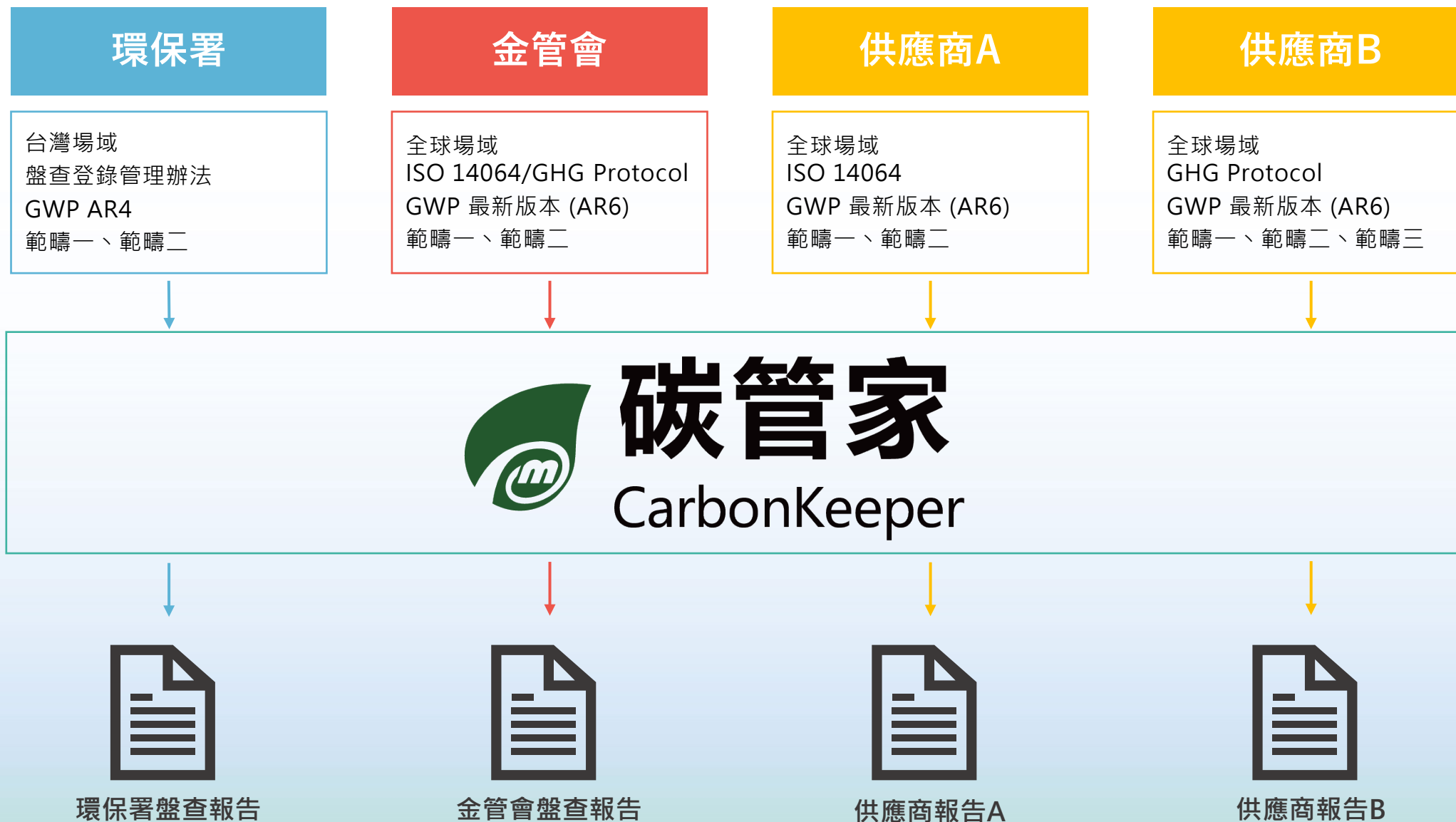
公告應盤查登錄溫室氣體排放量之排放源，包含**高排放製造行業**以及全廠（場）化石燃料燃燒產生之年溫室氣體排放量達**2.5萬公噸**二氧化碳當量(CO₂e)以上者

屬「上市櫃公司永續發展路徑圖」之揭露對象，並要求全體上市櫃公司於：
1.2027前完成溫室氣體盤查
2.2029前完成溫室氣體盤查之查證

跨國企業或國內產業供應鏈中之利害關係人；上下游利害關係人對企業應因ESG議題的重視，迫使企業全面因應，維持競爭力

歐盟2023年10月1日起階段實施「**碳邊境調整機制(CBAM)**」，初期要求進口商提交碳排放報告，2027年正式施行；**美國最快2024年**開始實施**CCA**碳關稅。

支援多種類報告產出



自訂表格設定

提供彈性且靈活的資料收集表單設定

The screenshot displays the 'Carbon Manager' software interface. At the top, there is a navigation bar with a list of forms. Below this, a table lists the forms with columns for '場域' (Field), '表單' (Form), '類型' (Type), and '保存單位' (Storage Unit). A red arrow points from the 'N02 燃料用油統計' form in the table to a configuration dialog box titled '欄 - 設定' (Column - Setting). The dialog box contains fields for '*欄名稱' (Column Name) and '*欄位類型' (Column Type), with '油價(每公升)' and '文字' (Text) selected respectively. There are also buttons for '確定' (Confirm), '刪除' (Delete), and '關閉' (Close).

表單

< 1 > 1 - 3 / 3

新增 刪除 查詢

場域	表單	類型	保存單位
<input type="checkbox"/> TP01倍力台北廠	N01 員工出差表	收集	人資室
<input type="checkbox"/> TP01倍力台北廠	N02 燃料用油統計	收集	A棟廠務室
<input type="checkbox"/> TP02倍力高雄廠	N01 員工出勤表	參照	人資室

表單 - 修改

一般 格式設定

儲存 上一頁

	A	B	C	D	
1	燃料種類	採購日期(YYYYMMDD)	採購量(公升)	油價(每公升)	+
2					
3					
4					
5					

欄 - 設定

確定 刪除 關閉

*欄名稱: 油價(每公升)

*欄位類型: 文字

備註:

自訂活動數據計算公式

提供使用者依不同排放源
設定其活動數據
計算公式

排放源

< 1 > 1 - 11 / 11 匯入 匯出 查詢

場域	排放類別	排放型式	排放源代碼	排放源說明	活動數據
TP01 倍力台北廠	類別一	固定	H01	堆高機柴油使用量	設定 期初庫存量(公升)+採購量(公升)-期末庫存量(公升)
TP01 倍力台北廠	類別一	逸散	H02	HFC-134a/R-134a, 四氟乙烷HFC-134a/R-1	設定
TP01 倍力台北廠	類別一	逸散	H03	GG1839HFC-32	設定 填充量
TP01 倍力台北廠	類別一	製程	H04	乙炔	設定 提領量
TP01 倍力台北廠	類別一	固定	H05	6號重油	設定 提領量

排放源 - 活動數據公式設定 儲存 上一頁

排放源代碼: H01
排放源名稱: 堆高機柴油使用量

運算欄位 +

表單名稱	表單欄位代碼	*運算欄位編碼
F001 燃料用油庫存表	C2 期初庫存量(公升)	D1 <input type="text"/>
F001 燃料用油庫存表	C3 期末庫存量(公升)	D2 <input type="text"/>
F002 柴油採購表	C1 採購量(公升)	D3 <input type="text"/>

過濾條件 +

表單名稱	表單欄位代碼	*過濾條件
F001 燃料用油庫存表	C1 燃料用油名稱	柴油 <input type="text"/>

運算公式

運算公式說明

使用情境 – 商務差旅



1 收集表單設計

表單 - 修改

一般 格式設定

儲存 上一頁

	A	B	C	D	E	F	G
1	日期	出發地	目的地	捷運 (km)	公車 (km)	鐵路 (km)	高鐵 (km)
2							
3							
4							
5							

2 排放係數設定

	A	B	C	D	E	F	G	H
1	排放類別	排放型式	排放源代碼	排放源說明	溫室氣體	*排放係數值	*排放係數單位	*排放係數來源說明
2								
3	範疇一	移動	H01	堆高機柴油使用量	CO ₂	0.11	公乘	排放係數管理表6.0.4
4	範疇一	移動	H01	堆高機柴油使用量	CH ₄	0.0001055074	公乘	排放係數管理表6.0.4
5	範疇一	移動	H01	堆高機柴油使用量	N ₂ O	0.0001026372	公乘	排放係數管理表6.0.4
6	範疇一	逸散	H02	HFC-32/R-32二氟甲烷 · CH ₂ F ₂	R-401A	1	公乘	排放係數管理表6.0.4
7	範疇二	外購電力	H03	一般用電	CO ₂	1	仟度	能源局公告熱值
8	範疇三	固定	H04	其它生活垃圾處理噸數	CO ₂	0.72	公噸	排放係數管理表6.0.4
9	範疇三	固定	H05	清運生活垃圾	CO ₂	0.36	公噸	排放係數管理表6.0.4
10	範疇三	固定	H06	員工商務差旅	CO ₂	0.032	延人公里	高鐵公告數據

3 收集表單 (活動數據) 填寫

	A	B	C	D	E	F	G
1	INDEX						
2		F006 商務旅行出差表					
3							
4	日期	出發地	目的地	捷運 (km)	公車 (km)	鐵路 (km)	高鐵 (km)
5	20220502	台北	台中				159.829
6	20220502	台中	左營				179.455
7	20220503	南港	左營				341.918
8	20220505	台北車站	南港展覽館	10.555			
9	20220506	台北車站	忠孝敦化	3.409			
10	20220507	高雄	屏東			20.9	
11	20220512	台北	嘉義				245.68
12	20220514	台北	桃園				36.381
13							
14							

4 系統計算

活動數據 X 排放係數 X GWP值 = 溫室氣體排放量(CO₂e)

963.263 X 0.032 X 1 = 30.824416

CO2e追溯稽核底稿

提供完整詳盡且易於追查的計算工作底稿。

1. 各公司彙整結果

A	B	C	D	E
場域代碼	場域名稱	CO2e 總量	計算比例 %	依比例認列
T01	倍力台北廠	6,113.96	90%	5,502.56
T02	倍力高雄廠	6,907.63	80%	5,526.10
T03	倍力台中廠	8,739.83	70%	6,117.88
合計		21,761.42		11,028.67

Index Locations Sources T01-H01 T01-H02

2. 各排放源計算過程

A	B	C	D	E	F	G	H	I	J	K	L
場域代碼	場域名稱	排放源	排放源說明	活動數據值 A	溫室氣體	排放係數 B	氣體排放量 C = A * B	GWP值 D	氣體CO2e E = C * D	排放源 CO2e	場域 CO2e
T01	倍力台北廠	T01-H01	製程-堆高機用油	1,300	CO2	2.6060317920	3,387.84	1	3,387.84	3,398.95	6,113.96
					N2O	0.0000211015	0.03	265	7.27		
					CH4	0.0001055074	0.14	28	3.84		
		T01-H02	用電	5,300	CO2	0.509	2,697.70	1	2,697.70		
		T01-H03	其它生活垃圾處理噸數	1,203.6668	CO2	0.00036	0.43	1	0.43	0.43	
		T01-H04	清運生活垃圾	12,879.2342	CO2	0.00131	16.87	1	16.87	16.87	
T02	倍力高雄廠	T01-H01	製程-堆高機用油	1,800	CO2	2.6060317920	4,690.86	1	4,690.86	4,706.24	6,907.63
					N2O	0.0000211015	0.04	265	10.07		
					CH4	0.0001055074	0.19	28	5.32		

Index Locations Sources T01-H01 T01-H02 T01-H03 T01-H04 T02-H01 T0

3. 各表單統計過程

[INDEX](#)
活動數據運算結果

活動數據 X1 + X2 - X3	運算欄位		
	期初庫存量(公升) X1	採購量(公升) X2	期末庫存量(公升) X3
1300	100	1900	700

燃料用油表單

過濾條件	過濾欄位	過濾值	採購量(公升) X2
	燃料用油	柴油	
運算欄位	採購日期	燃料用油	
	2021-06-04	柴油	900
	2021-06-30	柴油	1000
合計			1900

柴油庫存表單

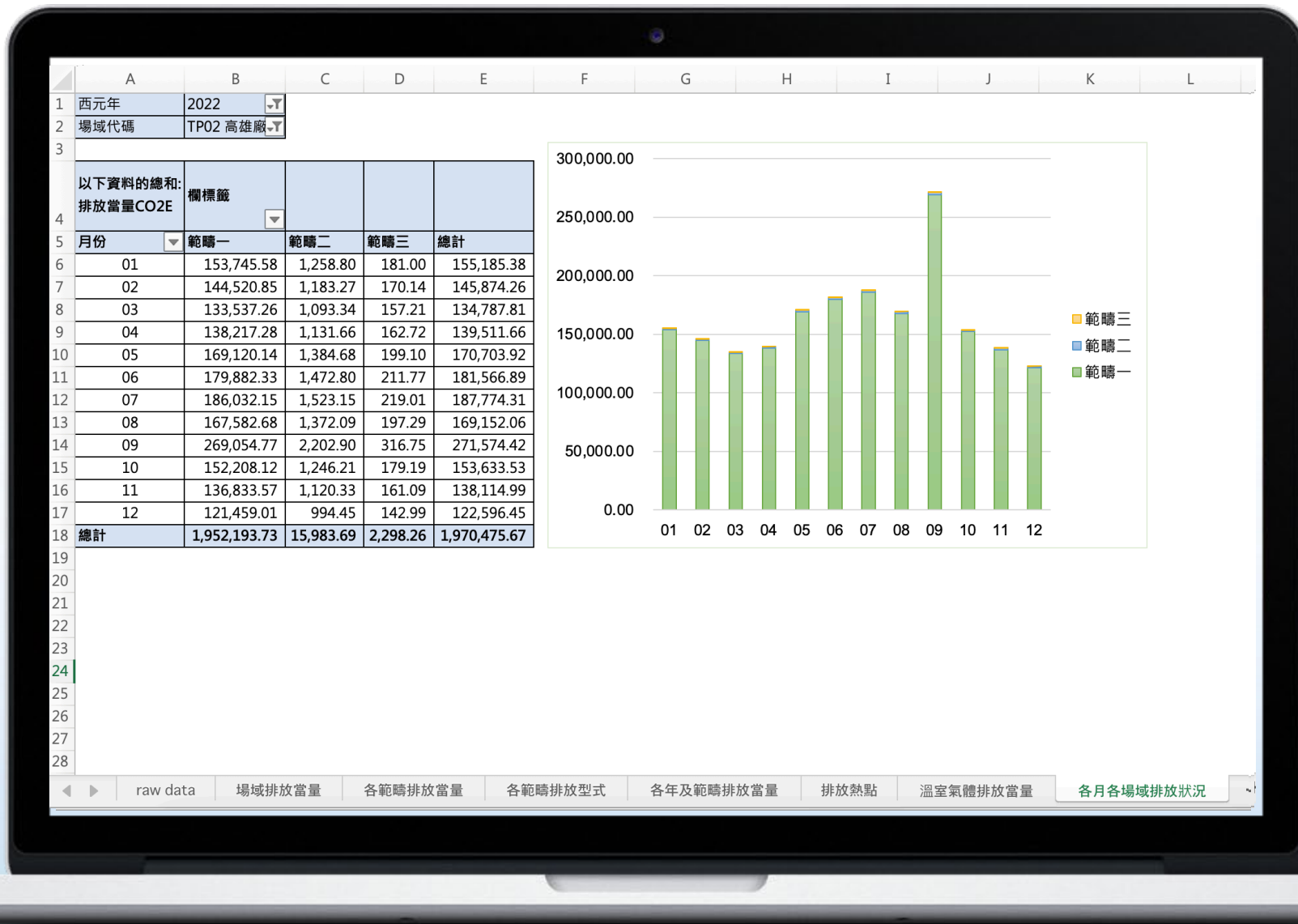
過濾條件	過濾欄位	過濾值	期初庫存量(公升) X1	期末庫存量(公升) X3
	資料年月			
運算欄位	2021-06		100	700
	合計		100	700

Index Locations Sources T01-H01

熱點分析

提供圖表分析功能，包含：

- 1.場域排放當量
 - 2.各範疇排放當量
 - 3.各範疇排放型式
 - 4.各年及範疇排放當量
 - 5.排放熱點
 - 6.溫室氣體排放當量
 - 7.各月各場域排放狀況
- ...等。



儀表板

提供多樣的儀表板，讓使用者隨時掌握分析數據



碳管家將為您

增加溝通效率

統一的資料收集及管理平台

資料收集便利

方便活動數據多樣格式資料收集

查核程序簡化

詳盡計算底稿、佐證資料的整合



提升資料重用

依需求目的產出報告

節省處理時間

減少資料收集及數據運算時間

增加管理效率

圖形化的呈現模式

碳管家

CarbonKeeper

- 符合ISO 14064-1規範
- 符合GHG Protocol 規範
- 符合環保署申報規範
- 符合金管會申報規範

ESG

6874

系統特色

- 靈活自訂活動數據收集表單
- 彈性自訂活動數據計算公式
- 提供佐證資料管理
- 提供詳細計算工作底稿
- 支援數據等級及不確定性量化評估
- 支援場域合併計算
- 支援不同版本全球暖化潛勢值(GWP)計算
- 支援ISO 14064-1 報告標準
- 支援GHG Protocol 報告標準
- 支援圖表分析功能 (熱點分析)
- 可產出溫室氣體排放清冊
- 支援月數據的管理及應用
- 提供儀表板掌握現況

2050淨零排放 - 以大帶小推動策略

循序協助中小企業建構碳盤查與碳足跡及減碳能力



組織型盤查

- 企業減碳基礎
- 具行業推廣性
- 可接軌CBAM




產品碳足跡

- 消費端產品為主
- 足跡計算擴及供應鏈
- 投入人力/經費高



減量目標與方案

- 提昇減碳積極度
- 需導入人力/經費/資源



抵換與交易

- 完整相關制度與市場機制

碳盤查

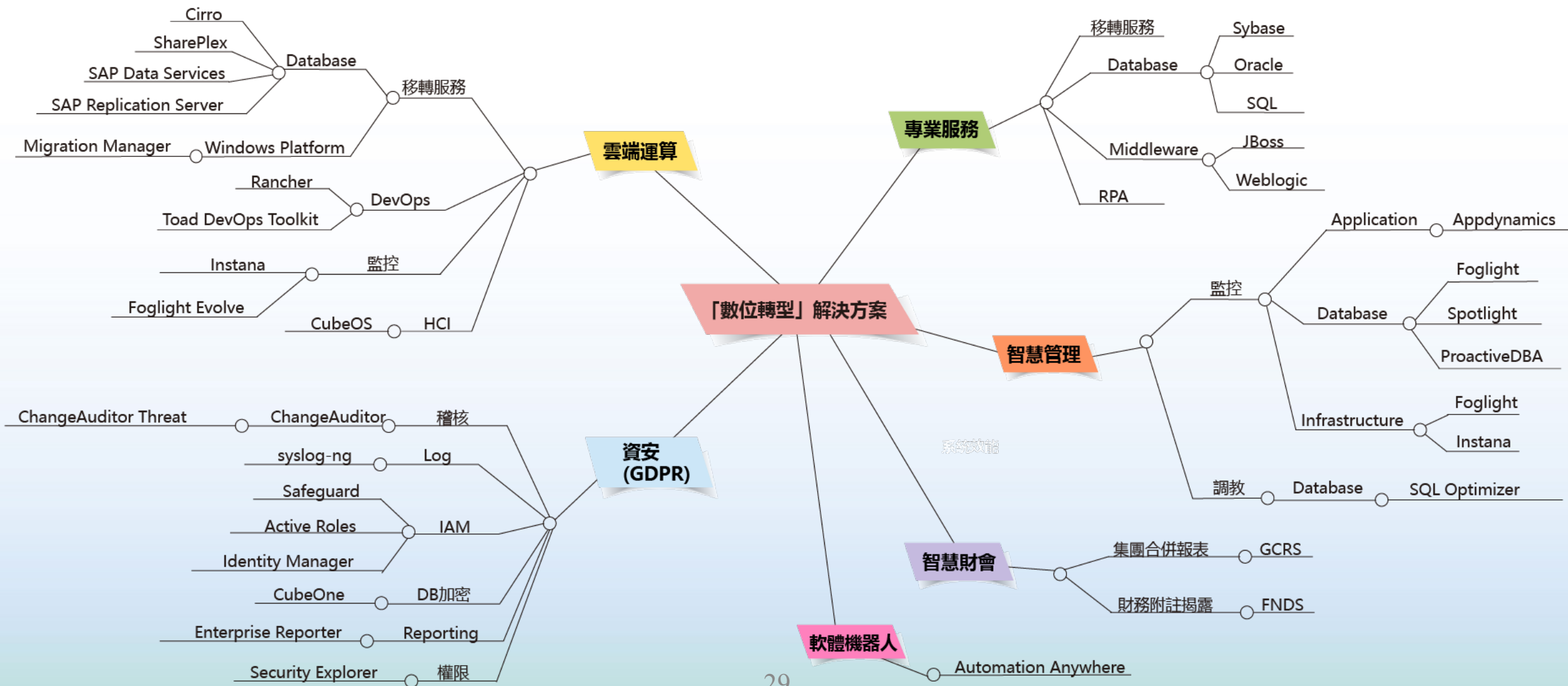
碳減量

碳中和

主要產品與市場概況

- ESG 轉型 軟體授權與專業服務
- **數位轉型** 軟體授權與專業服務

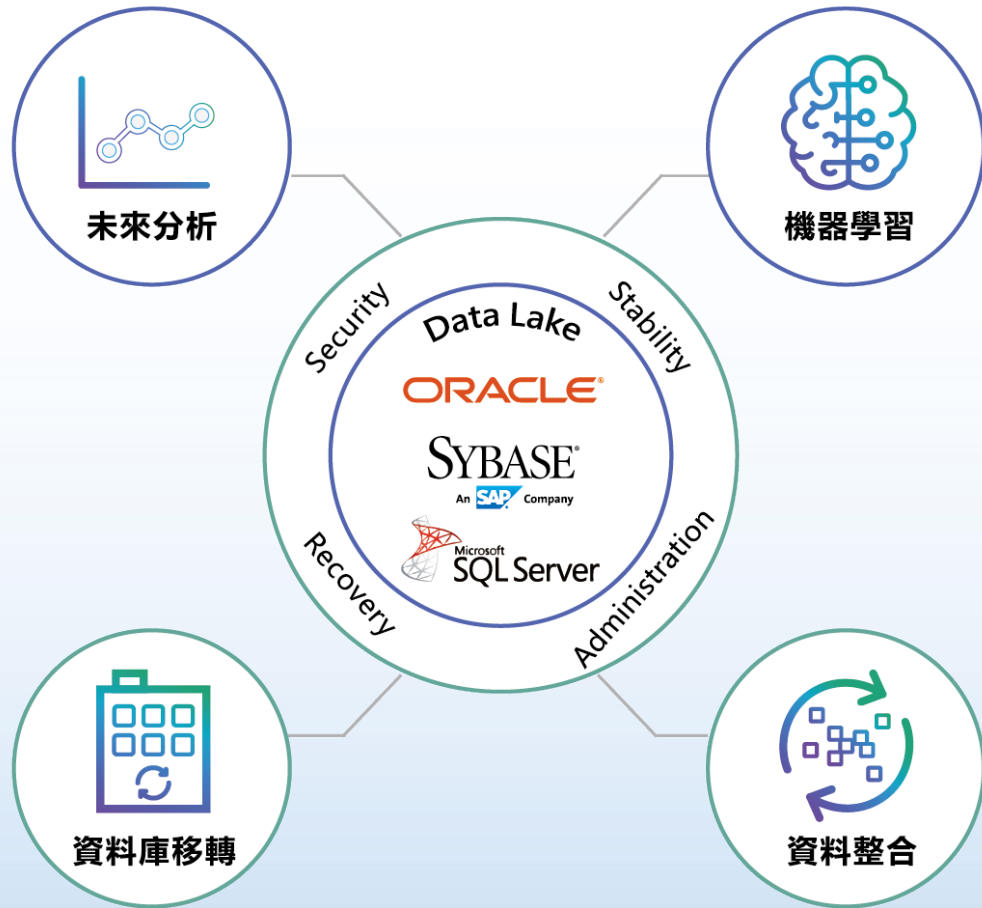
數位轉型解決方案/服務



資料庫整合服務，數位轉型第一步

倍力協助企業資料整合以提升商業價值

- ✓ 將結構化和非結構化資料快速移入資料湖中
- ✓ 藉由機器學習和未來分析的幫助下，從而指引企業領導者做出更好的決策



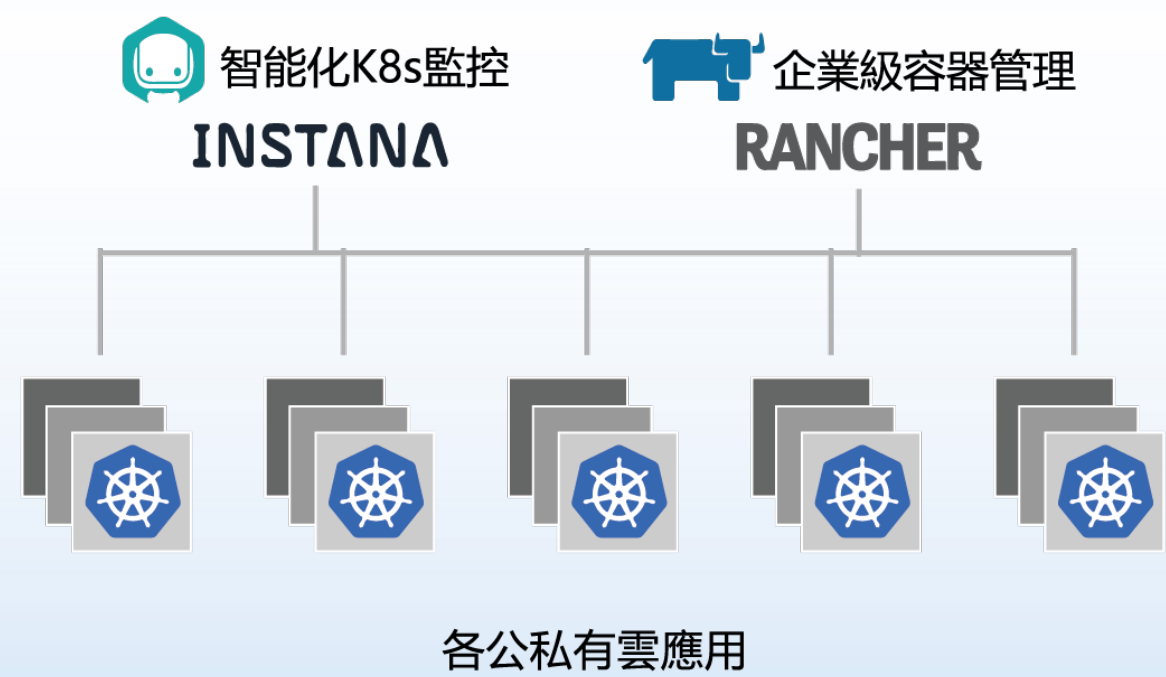
應用型態	產品	來源	競爭力
資料庫	Oracle DB	甲骨文	全球市占率最高
	ASE	思愛普	大型應用系統
	SQL Server	微軟	中小型應用系統
資料移轉	Shareplex	Quest	多元資料庫資料即時複製能力強
資料整合	HVR	HVR	支援多種資料源整合

容器化微服務強，數位轉型成效強


倍力協助企業應用微服務與 DevOps技術開發系統

- ✓ 完整的DevOps維運管理平台，可以幫助組織在生產環境中輕鬆快捷的部署和管理容器
- ✓ 支援多種原生性雲端架構，可以很精細地查看每一個服務的運作時間與效能，並展開各系統運作效能的瓶頸點

應用型態	產品	來源	競爭力
容器化管理	Rancher	Rancher	支援多元K8S環境架構，性價比高
容器化管理	vSphere with Tanzu	VMWare	原廠品牌大，虛擬伺服器市占率第一，都是大型企業客戶
微服務監控	Instana	IBM	支援雲地端多種微服務環境效能監控



系統效能最佳化，數位轉型傳佳話



倍力協助企業應用隨時保持最佳狀態

- ✓ 監控使用者體驗和實例工作的負載
- ✓ 顧問解決代碼層級問題
- ✓ 優化應用堆疊的每個元素
- ✓ 讓企業的應用服務更迅速

應用型態	產品	來源	競爭力
資料庫監控	Foglight	Quest	支援多種資料庫監控
全系統監控	AppDynamics	Cisco	Gartner 矩陣右上角
微服務監控	Instana	IBM	支援雲地端多種微服務環境效能監控
效能提升	倍力專業服務	倍力	專業度高，經驗豐富

資訊安全做周全，數位轉型才安全

倍力協助企業應用保持安全狀態

- ✓ 零信任是一種 IT 安全性方法，零信任會依循「永不信任，一律驗證」的原則，並運用其他多項網路安全性方法。
- ✓ 道高一尺，魔高一丈，難免有風險，協助企業建立雲端備援機制，以備萬無一失

應用型態	產品	來源	競爭力
特權帳號監管	Safeguard	One Identity	側錄功能無出其右
異動稽核管理	ChangeAuditor	Quest	功能完整與獨特
公有雲	OCI	Oracle	性價比特優，大型客戶
地雲搬遷	倍力專業服務	倍力	整合能力強，專業度高



病毒與天災等災害故障恢復方案

資料遠端備援



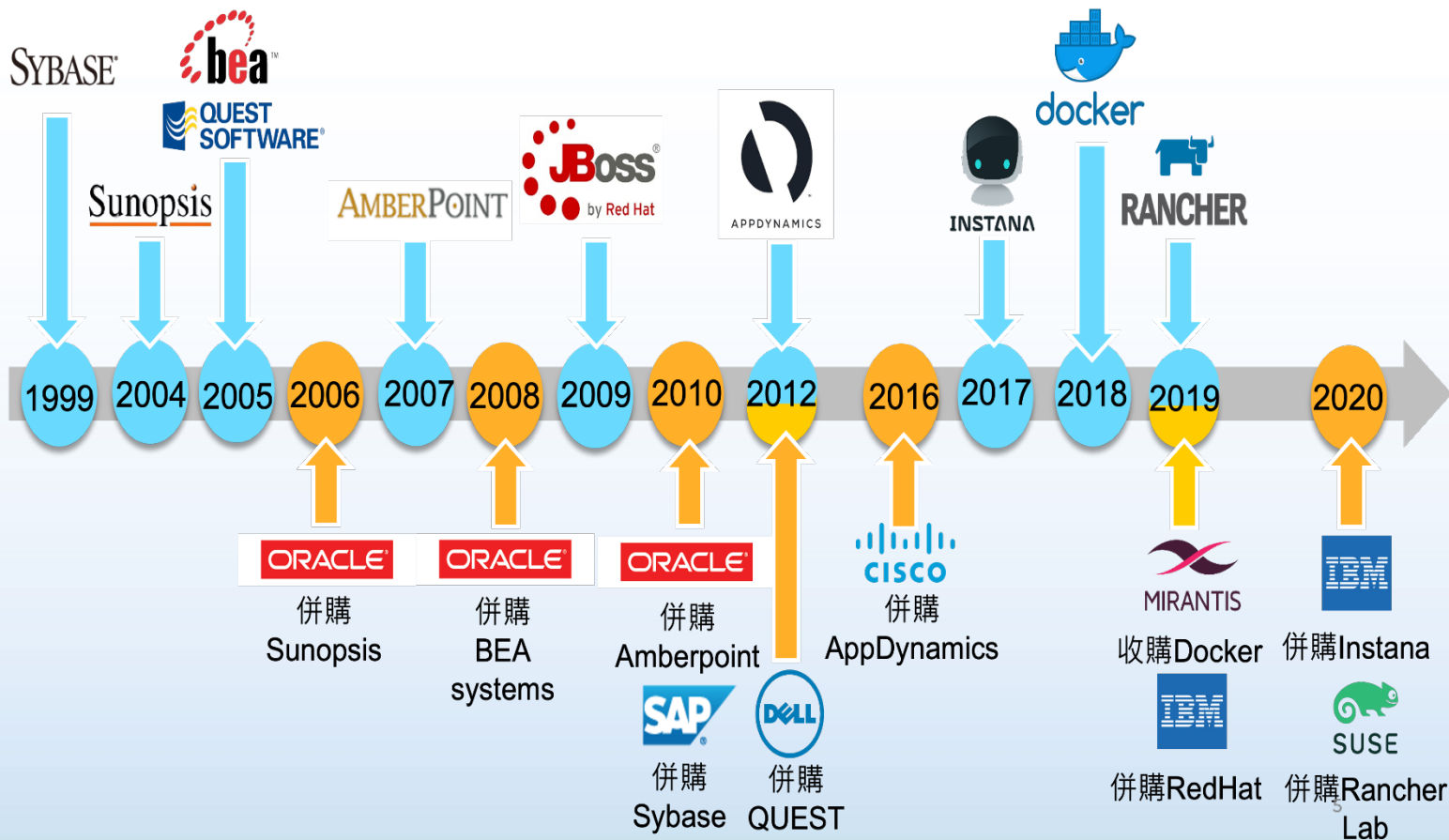
競爭優勢

倍力獨特價值、擴大利基市場

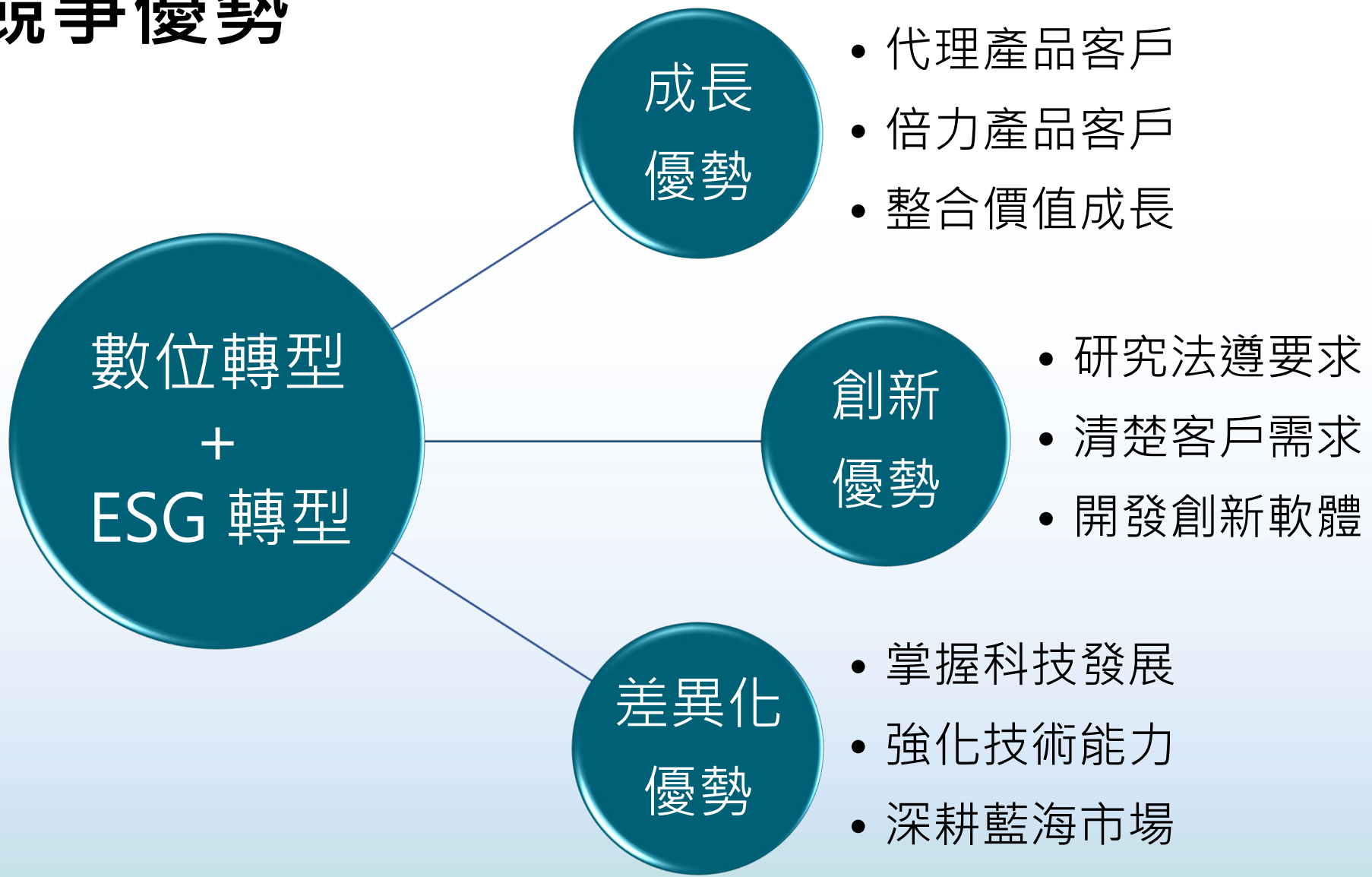



經銷代理

擴大市場



倍力競爭優勢





多元代理產品
持續創造**營收**成長

多元代理產品原廠	銷售產品線數量
Oracle	8
SAP	3
Quest	8
One Identity	2
Cisco	1

倍力自有產品
GCRS
EZSO
EZPI
CarbonKeeper

倍力自有產品
倍力自有產品服務
持續創造**獲利**成長

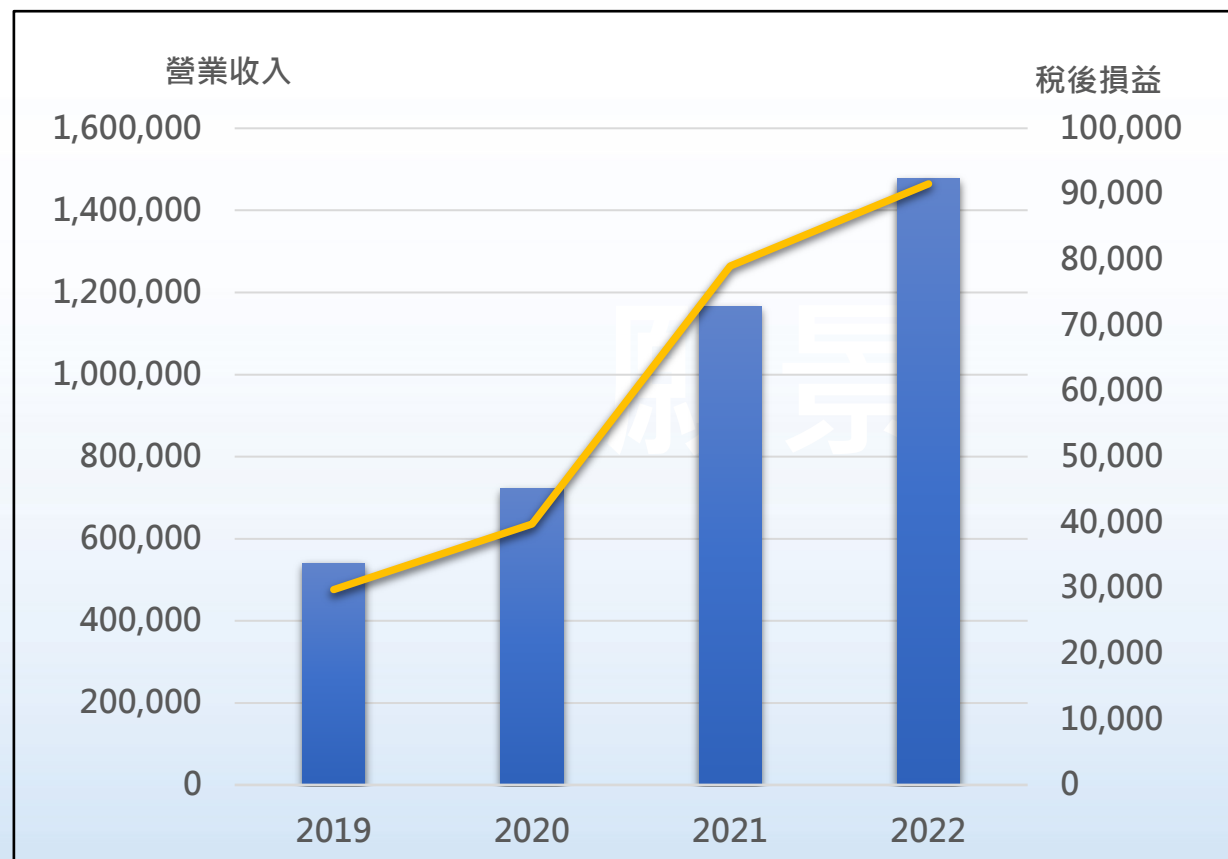
多元代理產品
倍力自有專業服務
持續創造**獲利**成長

經營實績

經營實績：近四年財務資料

單位: 新台幣仟元

	2019	2020	2021	2022
營業收入	540,483	722,313	1,164,726	1,476,766
營業淨利	38,400	52,203	101,984	119,016
稅後損益	29,777	39,726	78,999	91,557
每股盈餘 (元)	2.48	3.31	4.83	4.81
員工人數 (人數)	54	61	70	84
股利配發 現金	每股2元	每股1元	每股1.5元	每股3.8元 (註)
股利配發 股票	每股0.87元	每股2元	每股3元	



註：尚未經股東會決議通過。

清楚的發展方向



- ✓ IPO
- ✓ 軟體控股公司
- ✓ 國際財務報導準則 (IFRS) ,
全世界已有超過115個國家強制或
允許採用 IFRS , 開拓財務報告書
國際市場
- ✓ 台、北、上、廣、深、河、胡
整合行銷服務

開拓國際市場 – 越南

越南將於2025全面實施VFRS準則



適用對象：

1. 國有經濟集團的母公司
2. 母公司是上市公司
3. 其他大型母公司

胡志明交易所 (HOSE)	河內交易所 (HNX)	河內 UPcoM 新三板	總共
406家	342家	856家	1,604家

開拓國際市場 – 中國大陸



- 大陸依國際IFRS發展出一套新的會計準則 CAS，除少數例外，其主要規定大致與 IFRS 相同。
- 倍力已開發完成大陸適用的合併報表產品版本，目前已有兩家大陸上市公司客戶。

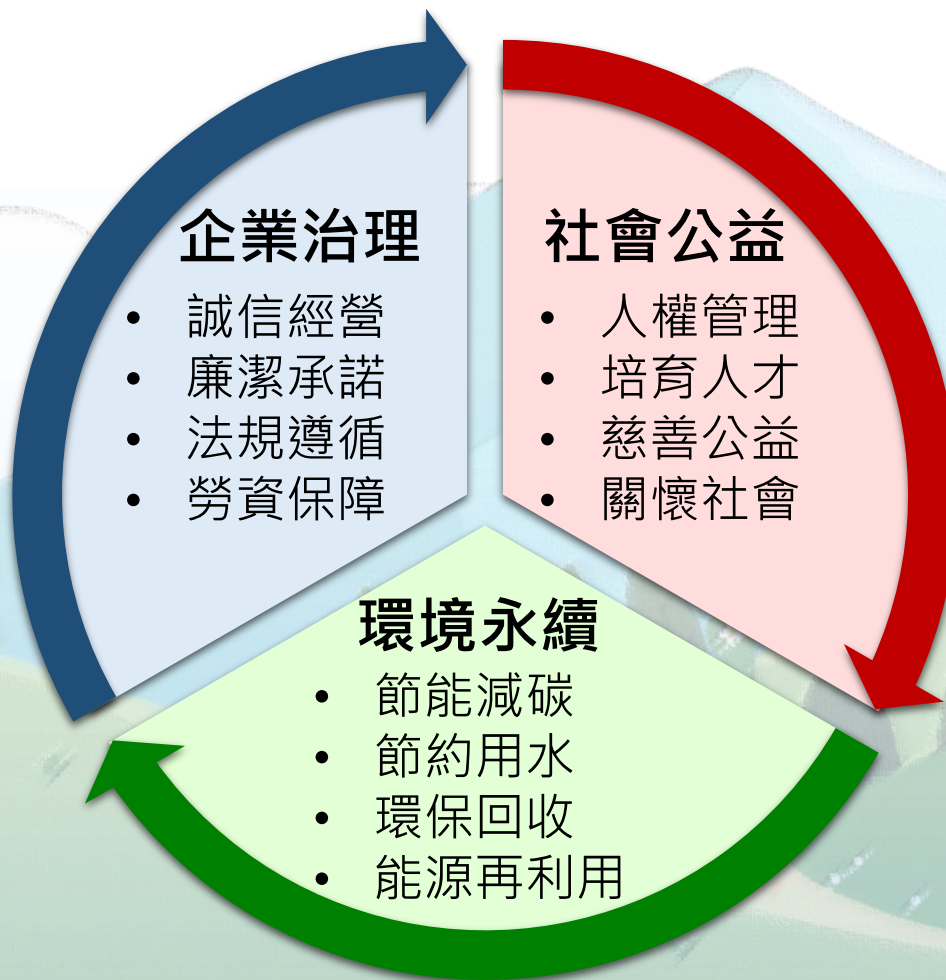
CAS 会计准则委员会
CHINA ACCOUNTING STANDARDS COMMITTEE

IFRS®

上海證券交易所 主板A/B股	深圳證券交易所 主板A/B股	北京證券交易所	總共
1,716家	1,528家	176家	3,420家

企業社會責任

企業社會責任



回饋社會

捐贈理念與獎助學生：

- ✓ 秉持CSR企業責任回饋精神
- ✓ 協助培育學生實作經驗
- ✓ 協助企業培育優秀人員
- ✓ 提供清寒與成績優異獎學金

6874

2019年

捐贈GCRS軟體：

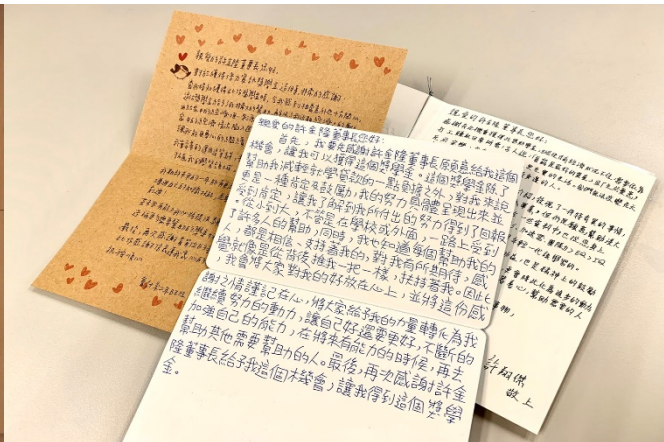
- 淡江大學
- 東海大學

2023年

預計捐贈GCRS軟體：

- 成功大學
- 政治大學





Thank you

