

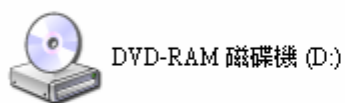
M-Power Report 目前支援 TTC , TTF 的字體 , TTF (True Type Font) , TTC (TrueType Collection (TTC) is an extension of TrueType format) 。

如何知道你有甚麼樣的 TTF 字體與 TTC 字體呢 ?

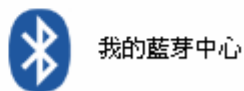

開啓我的電腦選擇 C Drive



裝置中含有卸除式存放裝置



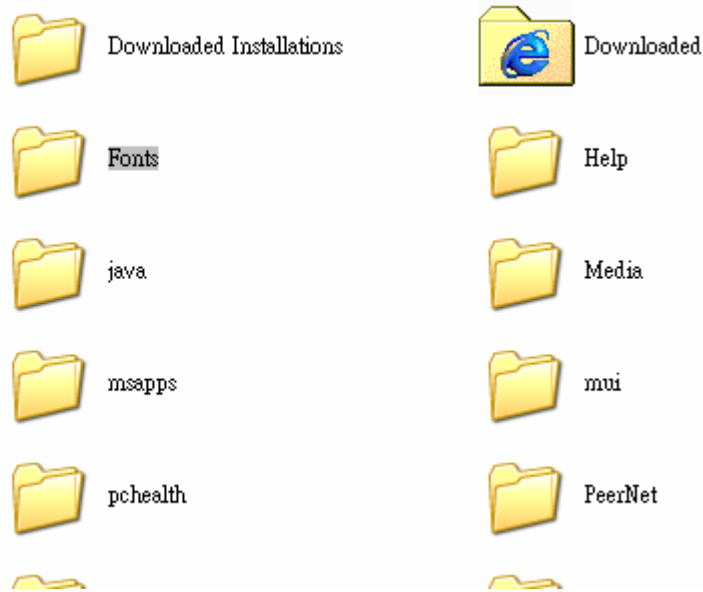
其他



選擇 Windows

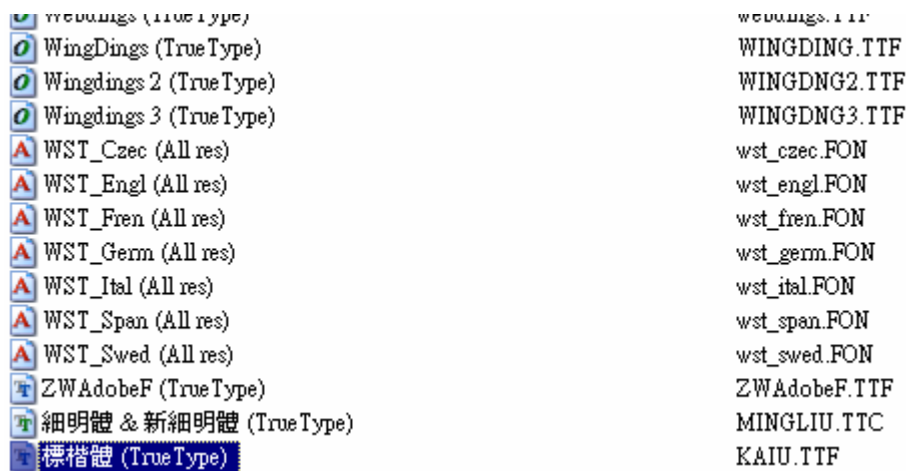
名稱 ^	大小	類型
\$AVG8.VAULT\$		檔案資料夾
Documents and Settings		檔案資料夾
MPowerReportFullEval		檔案資料夾
MSOCache		檔案資料夾
outlookmail		檔案資料夾
Program Files		檔案資料夾
SWSetup		檔案資料夾
WINDOWS		檔案資料夾

選擇 Fonts



進入 Fonts 目錄之後，可以看到我們最常用的細明體與新細明體，還有標楷體。

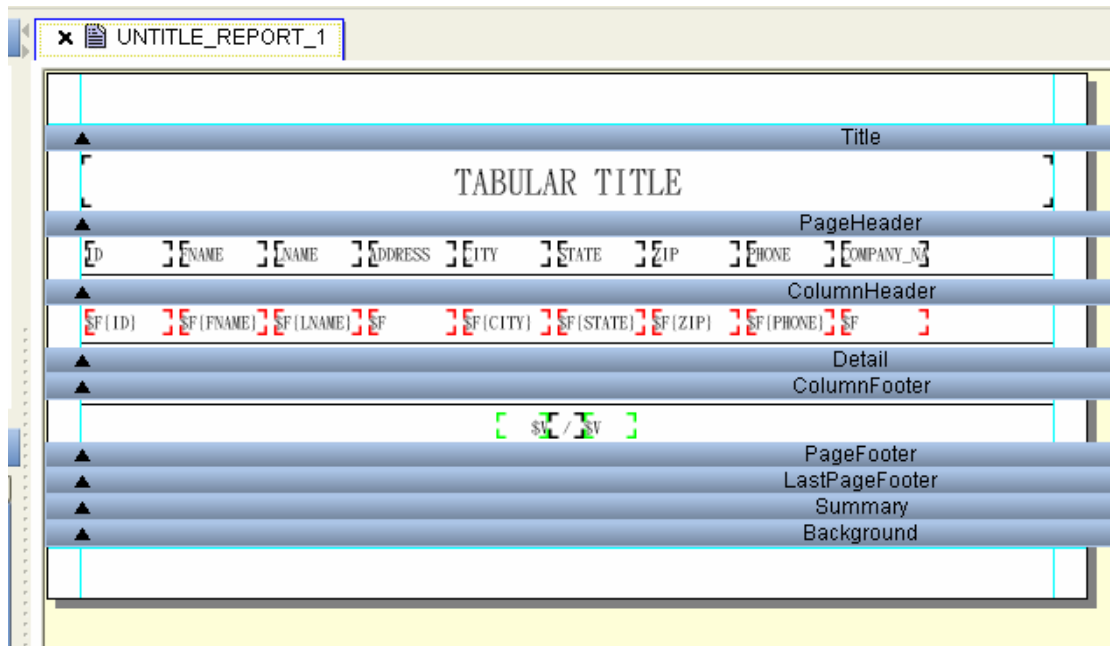
我們可以發現 標楷體是屬於 TTF，細明體與新細明體是 TTC



所以我們可以發現，TTF 是一種單一的字型檔案，TTC 是許多字型的集合檔案。

那該如何在 M-Power Report 裡面使用呢？

首先開啓 M-Power Report，並且設計一張新的報表。



選擇你要修改的欄位



使用滑鼠右鍵，選擇字型



出現了字型的設定，你可以就你所需要的字型及製作 PDF 所需要的字型加以選擇。

